

# RINECK

fräswerkzeuge / werkzeugaufnahmen

cutting tools / tool holders

fraises / mandrins



**FEBAMETAL**

# Inhaltsverzeichnis

Index  
Sommaire

Seite / Page / Page

<b>Fräswerkzeuge / Wendeschneidplatten</b> Cutting tools / inserts Fraises / Plaquettes	5 - 45
<b>Werkzeugaufnahmen HSK-A DIN 69 893</b> Tool holders HSK-A DIN 69 893 Mandrins HSK-A DIN 69 893	47 - 75
<b>Werkzeugaufnahmen HSK-E DIN 69 893</b> Tool holders HSK-E DIN 69 893 Mandrins HSK-E DIN 69 893	77 - 95
<b>Werkzeugaufnahmen HSK-F DIN 69 893</b> Tool holders HSK-F DIN 69 893 Mandrins HSK-F DIN 69 893	97 - 105
<b>Werkzeugaufnahmen Polygonschaftkegel ISO 26623-1</b> Tool holders HSK-F DIN 69 893 Mandrins HSK-F DIN 69 893	107 - 111
<b>Werkzeugaufnahmen SK DIN 69 871</b> Tool holders SK DIN 69 871 Mandrins conique SK DIN 69 871	113 - 139
<b>Werkzeugaufnahmen SK DIN 20 80</b> Tool holders SK DIN 20 80 Mandrins conique SK DIN 20 80	141 - 145
<b>Werkzeugaufnahmen MAS BT JIS B6339</b> Tool holders MAS BT JIS B6339 Mandrins conique MAS BT JIS B6339	147 - 163
<b>Verlängerungen / Reduzierungen für Einschraubfräser</b> extensions / reducers for threaded type cutters ralonge / douilles pour fraises à queue fileté	165 - 171
<b>Zubehör / Pictogramme</b> Accessories / pictograms Accessoires / pictogrammes	173 - 183

# Fräswerkzeuge / Wendeschneidplatten

Cutting tools / inserts  
Fraises / Plaquettes

Seite / Page / Page


Schaftfräser / Einschraubfräser / Aufsteckfräser RDHX shank type cutters / threaded type cutters / shell cutters RDHX fraises à queue / fraises à copier / fraises à copier surfacer RDHX	6 - 17
Einschraubfräser / Aufsteckfräser REHX threaded type cutters / shell cutters REHX fraises à copier / fraises à copier surfacer REHX	18 - 19
Schaftfräser / Einschraubfräser ROHX shank type cutters / threaded type cutters ROHX fraises à queue / fraises à copier ROHX	20 - 21
Einschraubfräser / Aufsteckfräser XDHW threaded type cutters / shell cutters XDHW fraises à copier / fraises à copier surfacer XDHW	22 - 25
Einschraubfräser / Aufsteckfräser VCGT / VDGT threaded type cutters / shell cutters VCGT / VDGT fraises à copier / fraises à copier surfacer VCGT / VDGT	26 - 27
Einschraubfräser / Aufsteckfräser SEKX / OFMT threaded type cutters / shell cutters SEKX / OFMT fraises à copier / fraises à copier surfacer SEKX / OFMT	28 - 31
Aufsteckfräser PDHX shell cutters PDHX fraises à copier surfacer PDHX	32 - 33
Schaftfräser / Einschraubfräser / Aufsteckfräser ADKT / APKT shank type cutters / threaded type cutters / shell cutters ADKT / APKT fraises à queue / fraises à copier / fraises à copier surfacer ADKT / APKT	35 - 37
Wendeschneidplatten inserts plaquettes	38 - 45

**Andere Ausführungen und Längen auf Anfrage lieferbar.**

**Specials on request.  
Execution special sur demand.**

## Schafffräser, R2,5 RDHX


shank type cutter, R2,5 RDHX  
fraises à queue, R2,5 RDHX



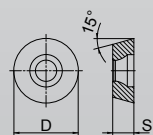
D	Bestell-Nr. order number No.	L	l1	L2	d	d3	z	WSP DxS	r			
10	2 10 951	30	30	75	10	9	2	5x1,5	2,5	x	993 01	994 06
12	3 12 950	30	30	75	12	11	3	5x1,5	2,5	x	993 01	994 06
15	4 15 949	30	30	80	16	15	4	5x1,5	2,5	x	993 01	994 06

## Schafffräser, R3,5 RDHX

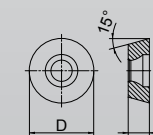
shank type cutter, R3,5 RDHX  
fraises à queue, R3,5 RDHX



D	Bestell-Nr. order number No.	L	l1	L2	d	d3	z	WSP DxS	r			
12	2 12 948	30	-	75	10	-	2	7x1,99	3,5	x	993 02K	994 15
12	2 12 947	30	-	75	12	-	2	7x1,99	3,5	x	993 02K	994 15
12	2 12 942	40	16	88	16	-	2	7x1,99	3,5	x	993 02K	994 15
12	2 12 941	60	16	108	16	-	2	7x1,99	3,5	x	993 02K	994 15
12	2 12 940	80	16	128	16	-	2	7x1,99	3,5	x	993 02K	994 15
15	3 15 963	30	-	75	12	-	3	7x1,99	3,5	x	993 02	994 15
15	3 15 939	30	-	78	16	-	3	7x1,99	3,5	x	993 02	994 15
15	2 15 938	40	20	88	16	-	2	7x2,38	3,5	x	993 02	994 15
15	2 15 937	60	20	108	16	-	2	7x2,38	3,5	x	993 02	994 15
15	2 15 936	80	22	130	20	-	2	7x2,38	3,5	x	993 02	994 15
15	2 15 935	100	22	150	20	-	2	7x2,38	3,5	x	993 02	994 15
15	2 15 934	120	22	176	25	-	2	7x2,38	3,5	x	993 02	994 15



Wendeschneidplatten RD\_\_ siehe Seite 38-40  
inserts RD\_\_ see page 38-40  
plaquettes RD\_\_ voir page 38-40




Wendeschneidplatten RD\_\_ siehe Seite 38-40  
inserts RD\_\_ see page 38-40  
plaquettes RD\_\_ voir page 38-40



## Schafffräser, R3,5 RDHX


shank type cutter, R3,5 RDHX  
fraises à queue Weldon, R3,5 RDHX




D	Bestell-Nr. order number No.	L	l1	L2	d	d3	z	WSP DxS	r			
12	2 12 946	40	16	88	16	-	2	7x1,99	3,5	x	993 02K	994 15
12	2 12 945	60	16	108	16	-	2	7x1,99	3,5	x	993 02K	994 15
12	2 12 944	80	16	128	16	-	2	7x1,99	3,5	x	993 02K	994 15
15	3 15 962	30	-	78	16	-	3	7x1,99	3,5	x	993 02	994 15
15	2 15 961	40	20	88	16	-	2	7x2,38	3,5	x	993 02	994 15
15	2 15 960	60	20	108	16	-	2	7x2,38	3,5	x	993 02	994 15
15	2 15 959	80	22	130	20	-	2	7x2,38	3,5	x	993 02	994 15
15	2 15 958	100	22	150	20	-	2	7x2,38	3,5	x	993 02	994 15
15	2 15 957	120	22	176	25	-	2	7x2,38	3,5	x	993 02	994 15

## Schafffräser, R5 RDHX

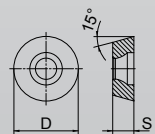
shank type cutter, R5 RDHX  
fraises à queue Weldon, R5 RDHX



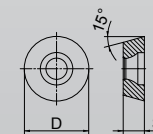
D	Bestell-Nr. order number No.	L	l1	L2	d	d3	z	WSP DxS	r			
20	2 20 956	40	20	90	20	-	2	10x3,18	5	x	993 04	994 15
20	2 20 955	60	22	110	20	-	2	10x3,18	5	x	993 04	994 15
20	2 20 954	80	25	136	25	-	2	10x3,18	5	x	993 04	994 15
20	2 20 953	100	25	156	25	-	2	10x3,18	5	x	993 04	994 15
20	2 20 952	120	25	176	25	-	2	10x3,18	5	x	993 04	994 15



D	Bestell-Nr. order number No.	L	l1	L2	d	d3	z	WSP DxS	r			
20	2 20 933	40	20	90	20	-	2	10x3,18	5	x	993 04	994 15
20	2 20 932	60	22	110	20	-	2	10x3,18	5	x	993 04	994 15
20	2 20 931	80	25	136	25	-	2	10x3,18	5	x	993 04	994 15
20	2 20 930	100	25	156	25	-	2	10x3,18	5	x	993 04	994 15
20	2 20 929	120	25	176	25	-	2	10x3,18	5	x	993 04	994 15




Wendeschneidplatten RD\_\_ siehe Seite 38-40  
inserts RD\_\_ see page 38-40  
plaquettes RD\_\_ voir page 38-40



Wendeschneidplatten RD\_\_ siehe Seite 38-40  
inserts RD\_\_ see page 38-40  
plaquettes RD\_\_ voir page 38-40

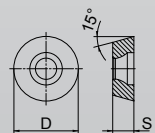
## Einschraubfräser R2,5-R3,5 RDHX

threaded type cutter R2,5-R3,5 RDHX  
fraises à copier avec queue filetée R2,5-R3,5 RDHX



D	Bestell-Nr. order number No.	L	D1	d	Z	M	WSP DxS	r			
8	1 08 819	20	5,5	9,8	1	5	5x1,5	2,5	x	993 01	994 06
8	1 08 818	20	6,5	9,8	1	6	5x1,5	2,5	x	993 01	994 06
10	2 10 974	20	5,5	9,8	2	5	5x1,5	2,5	x	993 01	994 06
10	2 10 975	20	6,5	9,8	2	6	5x1,5	2,5	x	993 01	994 06
12	3 12 817	20	6,5	10	3	6	5x1,5	2,5	x	993 01	994 06
12	3 12 973	20	8,5	13,5	3	8	5x1,5	2,5	x	993 01	994 06
15	4 15 972	20	8,5	13,5	4	8	5x1,5	2,5	x	993 01	994 06
20	5 20 971	25	10,5	18	5	10	5x1,5	2,5	x	993 01	994 06
25	6 25 825	28	12,5	21	6	12	5x1,5	2,5	x	993 01	994 06


D	Bestell-Nr. order number No.	L	D1	d	Z	M	WSP DxS	r				
12	2 12 820	28	6,5	10	2	6	7x1,99	3,5	x	993 02K	994 07	
Novità	12	2 12 RD07T1M7	23	7,5	11,5	2	7	7x1,99	3,5	x	993 02K	994 07
Novità	12	2 13 RD07T1M7	23	7,5	11,5	2	7	7x1,99	3,5	x	993 02K	994 07
Novità	12	2 13 RD07T1M8	23	8,5	13,5	2	8	7x1,99	3,5	x	993 02K	994 07
12	2 12 970	28	8,5	13,5	2	8	7x1,99	3,5	x	993 02K	994 07	
15	3 15 968	28	8,5	13,5	3	8	7x1,99	3,5	x	993 02	994 07	
20	4 20 967	28	10,5	18	4	10	7x1,99	3,5	x	993 02	994 07	
25	5 25 966	28	12,5	21	5	12	7x1,99	3,5	x	993 02	994 07	
30	6 30 965	28	17	29	6	16	7x1,99	3,5	x	993 02	994 07	
35	7 35 964	28	17	29	7	16	7x1,99	3,5	x	993 02	994 07	



Wendeschneidplatten RD\_\_ siehe Seite 38-40  
inserts RD\_\_ see page 38-40  
plaquettes RD\_\_ voir page 38-40

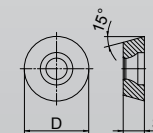
## Einschraubfräser R3,5-R4 RDHX

threaded type cutter R3,5-R4 RDHX  
fraises à copier avec queue filetée R3,5-R4 RDHX



D	Bestell-Nr. order number No.	L	D1	d	Z	M	WSP DxS	r				
15	2 15 969	28	8,5	13,5	2	8	7x2,38	3,5	x	993 02	994 07	
Novità	15	2 15 969-23	23	8,5	13,5	2	8	7x2,38	3,5	x	993 02	994 07
15	3 15 943	28	8,5	13,5	3	8	7x2,38	3,5	x	993 02	994 07	
Novità	15	3 15 943-23	23	8,5	13,5	3	8	7x2,38	3,5	x	993 02	994 07
16	2 16 850	28	8,5	13,5	2	8	7x2,38	3,5	x	993 02	994 07	
Novità	16	3 16 RD0702M10	23	10,5	15,4	3	10	7x2,38	3,5	x	993 02	994 07
20	4 20 851	28	10,5	18	4	10	7x2,38	3,5	x	993 02	994 07	
25	5 25 852	28	12,5	21	5	12	7x2,38	3,5	x	993 02	994 07	
30	5 30 846	28	17	29	6	16	7x2,38	3,5	x	993 02	994 07	
35	7 35 847	28	17	29	7	16	7x2,38	3,5	x	993 02	994 07	


D	Bestell-Nr. order number No.	L	D1	d	Z	M	WSP DxS	r				
Novità	16	2 16 RD08M8	23	8,5	13,5	2	8	8x2,78	4	x	993 12	994 08
Novità	16	2 16 RD08M10	23	10,5	15,4	2	10	8x2,78	4	x	993 12	994 08
Novità	20	3 20 RD08M10	25	10,5	18	3	10	8x2,78	4	x	993 12	994 08
Novità	25	4 25 RD08M12	29	12,5	21	3	12	8x2,78	4	x	993 12	994 08
Novità	32	5 32 RD08M16	33	17	29	4	16	8x2,78	4	x	993 12	994 08



Wendeschneidplatten RD\_\_ siehe Seite 38-40  
inserts RD\_\_ see page 38-40  
plaquettes RD\_\_ voir page 38-40

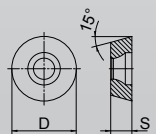
## Einschraubfräser R5-R6 RDHX

threaded type cutter R5-R6 RDHX  
fraises à copier avec queue filetée R5-R6 RDHX



	D	Bestell-Nr. order number No.	L	D1	d	Z	M	WSP DxS	r					
	20	2 20 987	28	10,5	18	2	10	10x3,18	5	x	-	-	993 04	994 15
<b>Novità</b>	20	2 20 987-30	30	10,5	18	2	10	10x3,18	5	x	-	-	993 04	994 15
	25	2 25 986	32	12,5	21	2	12	10x3,18	5	x	-	-	993 04	994 15
	24	3 24 985	32	12,5	21	3	12	10x3,18	5	x	-	-	993 04	994 15
	25	3 25 985	32	12,5	21	3	12	10x3,18	5	x	-	-	993 04	994 15
<b>Novità</b>	25	3 25 985-35	35	12,5	21	3	12	10x3,18	5	x	-	-	993 04	994 15
	30	4 30 984	32	12,5	21	4	12	10x3,18	5	x	-	-	993 04	994 15
	30	4 30 983	42	17	29	4	16	10x3,18	5	x	-	-	993 04	994 15
	32	4 32 983	42	17	29	4	16	10x3,18	5	x	-	-	993 04	994 15
	35	5 35 982	42	17	29	5	16	10x3,18	5	x	-	-	993 04	994 15
	42	6 42 981	42	17	29	6	16	10x3,18	5	x	-	-	993 04	994 15
<b>Novità</b>	42	6 42 981-37	42	17	37	6	16	10x3,18	5	x	-	-	993 04	994 15

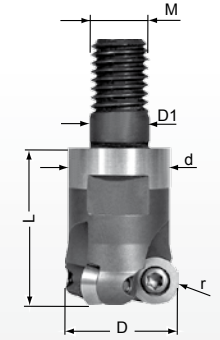
	D	Bestell-Nr. order number No.	L	D1	d	Z	M	WSP DxS	r					
	24	2 24 980	32	12,5	21	2	12	12x3,97	6	x	-	995 05	993 04	994 15
<b>Novità</b>	24	2 24 980-35	35	12,5	21	2	12	12x3,97	6	x	-	-	993 04	994 15
	30	3 30 816	42	17	29	3	16	12x3,97	6	x	-	995 05	993 04	994 15
	32	3 32 816	42	17	29	3	16	12x3,97	6	x	-	995 05	993 04	994 15
	35	3 35 979	42	17	29	3	16	12x3,97	6	x	-	995 05	993 04	994 15
	35	4 35 978	42	17	29	4	16	12x3,97	6	x	-	-	993 04	994 15
	42	4 42 977	42	17	29	4	16	12x3,97	6	x	-	995 05	993 04	994 15
	42	5 42 976	42	17	29	5	16	12x3,97	6	x	-	-	993 04	994 15
<b>Novità</b>	42	5 42 976-37	42	17	37	5	16	12x3,97	6	x	-	-	993 04	994 15



Wendeschneidplatten RD\_\_ siehe Seite 38-40  
inserts RD\_\_ see page 38-40  
plaquettes RD\_\_ voir page 38-40

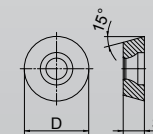
## Einschraubfräser R8-R10 RDHX

threaded type cutter R8-R10 RDHX  
fraises à copier avec queue filetée R8-R10 RDHX



	D	Bestell-Nr. order number No.	L	D1	d	Z	M	WSP DxS	r					
	32	2 32 975	42	17	29	2	16	16x4,76	8		-	-	993 06	994 20
	32	2 32 852	42	17	29	2	16	16x4,76	8		995 01	-	993 06	994 20
	35	3 35 853	42	17	29	3	16	16x4,76	8		-	-	993 06	994 20

	D	Bestell-Nr. order number No.	L	D1	d	Z	M	WSP DxS	r					
	40	2 40 848	52	17	29	2	16	20x6	10		995 01	-	993 06	994 20

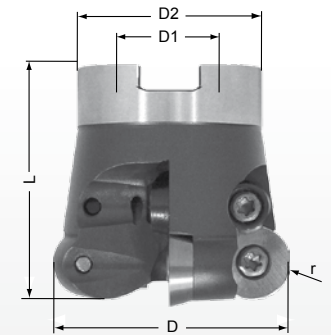


Wendeschneidplatten RD\_\_ siehe Seite 38-40  
inserts RD\_\_ see page 38-40  
plaquettes RD\_\_ voir page 38-40

## Aufsteckfräser R5-R6-R8 RDHX

shell cutter R5-R6-R8 RDHX

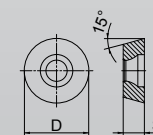
fraises à copier et surfacer R5-R6-R8 RDHX



	D	Bestell-Nr. order number No.	L	D1	D2	Z	WSP DxS	r					
	42	6 42 999	44	16	35	6	10x3,18	5	x	-	-	993 04	994 15
Novità	52	6 52 RD10A22	50	22	40	6	10x3,18	5	x	-	-	993 04	994 15
	52	7 52 998	50	22	40	7	10x3,18	5	x	-	-	993 04	994 15
Novità	66	7 66 RD10A27	50	27	48	7	10x3,18	5	x	-	-	993 04	994 15

	D	Bestell-Nr. order number No.	L	D1	D2	Z	WSP DxS	r					
Novità	42	4 42 858	42	16	35	4	12x3,97	6	x	-	-	993 04	994 15
	42	5 42 996	42	16	35	5	12x3,97	6	x	-	-	993 04	994 15
Novità	50	5 50 RD12A22	50	22	40	5	12x3,97	6	x	-	995 05	993 04	994 15
	52	5 52 995	50	22	40	5	12x3,97	6	x	-	995 05	993 04	994 15
	66	6 66 854	50	27	48	6	12x3,97	6	x	-	995 05	993 04	994 15
	80	7 80 851	50	27	60	7	12x3,97	6	x	-	995 05	993 04	994 15


	D	Bestell-Nr. order number No.	L	D1	D2	Z	WSP DxS	r					
	52	4 52 994	50	22	40	4	16x4,76	8	x	995 01	-	993 06	994 20
	52	5 52 993	50	22	40	5	16x4,76	8	x	-	-	993 06	994 20
	66	5 66 992	50	27	48	5	16x4,76	8	x	995 01	-	993 06	994 20
Novità	80	5 80 RD16A27	52	27	60	5	16x4,76	8	x	-	-	993 06	994 20
	80	6 80 991	52	27	60	6	16x4,76	8	x	995 01	-	993 06	994 20
	100	7 100 990	52	32	70	7	16x4,76	8	-	995 01	-	993 06	994 20
	125	8 125 989	52	40	90	8	16x4,76	8	-	995 01	-	993 06	994 20
	160	9 160 988	52	40	120	9	16x4,76	8	-	995 01	-	993 06	994 20
Novità	200	11 200 RD16A40	52	40	160	11	16x4,76	8	-	995 01	-	993 06	994 20



Wendeschneidplatten RD\_\_ siehe Seite 38-40  
 inserts RD\_\_ see page 38-40  
 plaquettes RD\_\_ voir page 38-40

## Aufsteckfräser R5-R6 RDHX 7° pos.

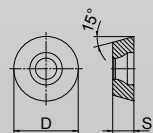
shell cutter R5-R6 RDHX  
fraises à copier et surfacer R5-R6 RDHX



D	Bestell-Nr. order number No.	L	D1	D2	Z	WSP DxS	r					
52	752 850	50	22	40	7	10x3,18	5	x	-	-	993 04	994 15

D	Bestell-Nr. order number No.	L	D1	D2	Z	WSP DxS	r					
40	4 40 856	42	16	35	4	12x3,97	6	x	-	-	993 04	994 15
52	5 52 928	50	22	40	5	12x3,97	6	x	-	995 05	993 04	994 15
66	6 66 927	52	27	48	6	12x3,97	6	x	-	995 05	993 04	994 15
80	7 80 926	52	27	60	7	12x3,97	6	x	-	995 05	993 04	994 15


Novità



Wendeschneidplatten RD\_\_ siehe Seite 38-40  
inserts RD\_\_ see page 38-40  
plaquettes RD\_\_ voir page 38-40

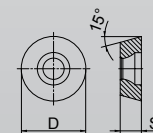
## Aufsteckfräser R8-R10 RDHX 7° pos.

shell cutter R8-R10 RDHX  
fraises à copier et surfacer R8-R10 RDHX



D	Bestell-Nr. order number No.	L	D1	D2	Z	WSP DxS	r					
52	4 52 835	50	22	40	4	16x4,76	8	x	995 01	-	993 06	994 20
66	5 66 925	50	27	48	5	16x4,76	8	x	995 01	-	993 06	994 20
80	6 80 924	52	27	60	6	16x4,76	8	x	995 01	-	993 06	994 20
100	7 100 923	52	32	70	7	16x4,76	8	-	995 01	-	993 06	994 20
125	8 125 922	52	40	90	8	16x4,76	8	-	995 01	-	993 06	994 20
160	9 160 921	52	40	120	9	16x4,76	8	-	995 01	-	993 06	994 20


D	Bestell-Nr. order number No.	L	D1	D2	Z	WSP DxS	r					
66	4 66 840	52	27	48	4	20x6	10	x	995 01	-	993 06	994 20
80	5 80 839	52	27	60	5	20x6	10	x	995 01	-	993 06	994 20
100	6 100 838	52	32	70	6	20x6	10	-	995 01	-	993 06	994 20
125	7 125 837	52	40	90	7	20x6	10	-	995 01	-	993 06	994 20
160	8 160 836	52	40	120	8	20x6	10	-	995 01	-	993 06	994 20



Wendeschneidplatten RD\_\_ siehe Seite 38-40  
inserts RD\_\_ see page 38-40  
plaquettes RD\_\_ voir page 38-40

## Einschraubfräser R3,5-R5-R6 REHX 12° pos.

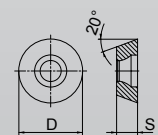
threaded type cutter R3,5-R5-R6 REHX  
fraises à copier et surfacer R3,5-R5-R6 REHX



D	Bestell-Nr. order number No.	L	D1	d	Z	M	WSP DxS	r				
15	3 15 900	28	8,5	13,5	3	8	7x1,99	3,5	x	-	993 02	994 07
20	4 20 899	28	10,5	18	4	10	7x1,99	3,5	x	-	993 02	994 07
25	5 25 898	28	12,5	21	5	12	7x1,99	3,5	x	-	993 02	994 07

D	Bestell-Nr. order number No.	L	D1	d	Z	M	WSP DxS	r				
20	2 20 897	28	10,5	18	2	10	10x3,18	5	x	-	993 03	994 10
25	3 25 896	32	12,5	21	3	12	10x3,18	5	x	-	993 03	994 10
30	4 30 895	32	12,5	21	4	12	10x3,18	5	x	-	993 03	994 10
30	4 30 894	42	17	29	4	16	10x3,18	5	x	-	993 03	994 10
35	5 35 893	42	17	29	5	16	10x3,18	5	x	-	993 03	994 10


D	Bestell-Nr. order number No.	L	D1	d	Z	M	WSP DxS	r				
35	3 35 892	42	17	29	3	16	12x3,97	6	x	995 05	993 04	994 15



Wendeschneidplatten RE\_\_ siehe Seite 42  
inserts RE\_\_ see page 42  
plaquettes RD\_\_ voir page 42

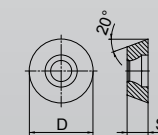
## Aufsteckfräser R6-R8 REHX 12° pos.

shell cutter R6-R8 REHX  
fraises à copier et surfacer R6-R8 REHX



D	Bestell-Nr. order number No.	L	D1	D2	Z	M	WSP DxS	r					
42	4 42 891	44	16	35	4	-	12x3,97	6	x	-	-	993 04	994 15
52	5 52 890	50	22	40	5	-	12x3,97	6	x	-	995 05	993 04	994 15


D	Bestell-Nr. order number No.	L	D1	D2	Z	M	WSP DxS	r					
52	4 52 889	50	22	40	4	-	16x4,76	8	x	995 01	-	993 06	994 20
66	5 66 888	50	27	48	5	-	16x4,76	8	x	995 01	-	993 06	994 20
80	6 80 887	50	27	60	6	-	16x4,76	8	-	-	-	993 06	994 20



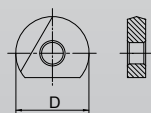
Wendeschneidplatten RE\_\_ siehe Seite 42  
inserts RE\_\_ see page 42  
plaquettes RD\_\_ voir page 42

## Kugelbahnschaftfräser ROHX

ball nose cutter ROHX  
fraises à queue pour copiage ROHX



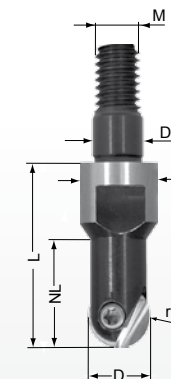
D	Bestell-Nr. order number No.	l1	l2	l3	d1	d2	d3	Z	r		
8	840RO8G12	30	40	85	7,3	12	12	2	4	993 22	994 07
8	860RO8G12	30	60	105	7,3	12	12	2	4	993 22	994 07
8	880RO8G12	30	80	125	7,3	12	12	2	4	993 22	994 07
10	1040RO10G12	40	40	85	9	12	12	2	5	993 23	994 08
10	1060RO10G16	40	60	108	9	16	16	2	5	993 23	994 08
10	1080RO10G16	40	80	128	9	16	16	2	5	993 23	994 08
12	1240RO12G12	40	40	85	10,5	12	12	2	6	993 24	994 10
12	1260RO12G16	50	60	108	10,5	16	16	2	6	993 24	994 10
12	1280RO12G16	60	80	128	10,5	16	16	2	6	993 24	994 10
12	12100RO12G16	70	100	148	10,5	16	16	2	6	993 24	994 10
16	1640RO16G16	40	40	88	14	16	16	2	8	993 25	994 15
16	1660RO16G16	60	60	108	14	16	16	2	8	993 25	994 15
16	1680RO16G20	60	80	130	14	20	20	2	8	993 25	994 15
16	16100RO16G20	80	100	150	14	20	20	2	8	993 25	994 15



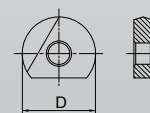
Wendeschneidplatten RO\_\_ siehe Seite 42  
inserts RO\_\_ see page 42  
plaquettes RO\_\_ voir page 42

## Kugelbahneinschraubfräser ROHX

ball nose cutter ROHX  
fraises à queue fileté pour copiage ROHX




D	Bestell-Nr. order number No.	L	NL	d	D1	M	r		
8	823RO8M6	23	13	9,8	6,5	6	4	993 22	994 07
10	1023RO10M6	23	23	9,8	6,5	6	5	993 23	994 08
10	1033RO10M8	33	18	13	8,5	8	5	993 23	994 08
12	1223RO12M6	23	23	9,8	6,5	6	6	993 24	994 10
12	1233RO12M8	33	18	13	8,5	8	6	993 24	994 10
16	1628RO16M8	28	28	13,6	8,5	8	8	993 25	994 15
16	1628RO16M10	28	28	15,4	10,5	10	8	993 25	994 15
16	1638RO16M10	38	26	18	10,5	10	8	993 25	994 15
20	2028RO20M10	28	28	18	10,5	10	10	993 27	994 20



Wendeschneidplatten RO\_\_ siehe Seite 42  
inserts RO\_\_ see page 42  
plaquettes RO\_\_ voir page 42

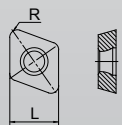
## Eck-Einschraubfräser für Rhombus WSP - XDHW - XDHT

threaded type cutter for insert - XDHW - XDHT  
fraises d'épaulement avec plaquette rhombe - XDHW - XDHT



D	Bestell-Nr. order number No.	L	D1	d	Z	M	W	WSP L	r				
10	2 10 900	20	6,5	10	2	6	90°	4	-	x	-	993 00	994 06
12	2 12 899	20	6,5	10	2	6	90°	4	-	x	-	993 00	994 06
12	2 12 898	20	8,5	13,6	2	8	90°	4	-	x	-	993 00	994 06
15	2 15 920	23	8,5	13,6	2	8	90°	6,5	-	x	-	993 02	994 07
16	2 16 901	23	8,5	13,6	2	8	90°	6,5	-	x	-	993 02	994 07
20	3 20 919	30	10,5	18	3	10	90°	6,5	-	x	-	993 02	994 07
25	3 25 918	35	12,5	21	3	12	90°	6,5	-	x	-	993 02	994 07
25	2 25 917	35	12,5	21	2	12	90°	10	-	x	995 05	993 04	994 15
35	3 35 916	43	17	29	3	16	90°	10	-	x	995 05	993 04	994 15
42	4 42 915	43	17	29	4	16	90°	10	-	x	995 05	993 04	994 15


D	Bestell-Nr. order number No.	L	D1	d	Z	M	W	WSP L	r				
10	210XD45M6-95	20	6,5	10	2	6	95°	4	0,5	x	-	993 00	994 06
12	212XD45M6-95	20	6,5	10	2	6	95°	4	0,5	x	-	993 00	994 06
12	212XD45M8-95	20	8,5	13,6	2	8	95°	4	0,5	x	-	993 00	994 06
15	215XD75M8-91	23	8,5	13,6	2	8	91°	6,5	0,5	x	-	993 02	994 07
16	216XD75M8-95	23	8,5	13,6	2	8	95°	6,5	0,5	x	-	993 02	994 07
20	320XD75M10-95	30	10,5	18	3	10	95°	6,5	0,5	x	-	993 02	994 07
25	325XD75M12-95	35	12,5	21	3	12	95°	6,5	0,5	x	-	993 02	994 07



Wendeschneidplatten XD\_\_ siehe Seite 41  
inserts XD\_\_ see page 41  
plaquettes XD\_\_ voir page 41

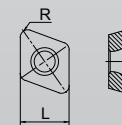
## Eck-Einschraubfräser für Rhombus WSP - XDHW - XDHT

threaded type cutter for insert - XDHW - XDHT  
fraises d'épaulement avec plaquette rhombe - XDHW - XDHT



D	Bestell-Nr. order number No.	L	D1	d	Z	M	W	WSP L	r				
10	2 10 897	20	6,5	10	2	6	95°	4	1	x	-	993 00	994 06
12	2 12 896	20	6,5	10	2	6	95°	4	1	x	-	993 00	994 06
12	2 12 895	20	8,5	13,6	2	8	95°	4	1	x	-	993 00	994 06
15	3 15 870	23	8,5	13,6	3	8	95°	4	1	x	-	993 00	994 06
15	2 15 855	23	8,5	13,6	2	8	91°	6,5	1	x	-	993 02	994 07
16	2 16 914	23	8,5	13,6	2	8	95°	6,5	1	x	-	993 02	994 07
Novità	16 2 16 XD71M10-95	23	10,5	15,4	2	10	95°	6,5	1	x	-	993 02	994 07
20	3 20 913	30	10,5	18	3	10	95°	6,5	1	x	-	993 02	994 07
25	3 25 912	35	12,5	21	3	12	95°	6,5	1	x	-	993 02	994 07
25	2 25 911	35	12,5	21	2	12	95°	10	1	x	995 05	993 04	994 15
35	3 35 910	43	17	29	3	16	95°	10	1	x	995 05	993 04	994 15
42	4 42 909	43	17	29	4	16	95°	10	1	x	995 05	993 04	994 15

D	Bestell-Nr. order number No.	L	D1	d	Z	M	W	WSP L	r				
15	215XD72M8-91	23	8,5	13,6	2	8	91°	6,5	2	x	-	993 02	994 07
16	216XD72M8-95	23	8,5	13,6	2	8	95°	6,5	2	x	-	993 02	994 07
20	320XD72M10-95	30	10,5	18	3	10	95°	6,5	2	x	-	993 02	994 07
25	325XD72M12-95	35	12,5	21	3	12	95°	6,5	2	x	-	993 02	994 07
25	225XD1020M12-95	35	12,5	21	2	12	95°	10	2	x	995 05	993 04	994 15
35	335XD1020M16-95	43	17	29	3	16	95°	10	2	x	995 05	993 04	994 15
42	442XD1020M16-95	43	17	29	4	16	95°	10	2	x	995 05	993 04	994 15




Wendeschneidplatten XD\_\_ siehe Seite 41  
inserts XD\_\_ see page 41  
plaquettes XD\_\_ voir page 41



## Eck-Aufsteckfräser für Rhombus WSP - XDHW - XDHT

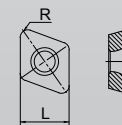
shell cutter for insert - XDHW - XDHT

fraises à surfacer d'épaulement avec plaquette rhombe - XDHW - XDHT



D	Bestell-Nr. order number No.	L	D1	D2	Z	W	WSP L	r				
52	5 52 908	50	22	40	5	90°	10	-	x	995 05	993 04	994 15
66	6 66 907	50	27	48	6	90°	10	-	x	995 05	993 04	994 15
80	7 80 906	50	27	60	7	90°	10	-	x	995 05	993 04	994 15

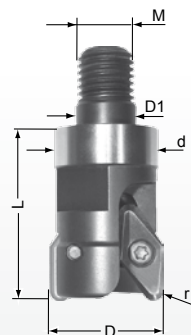
D	Bestell-Nr. order number No.	L	D1	D2	Z	W	WSP L	r				
52	5 52 904	50	22	40	5	95°	10	1	x	995 05	993 04	994 15
66	6 66 903	50	27	48	6	95°	10	1	x	995 05	993 04	994 15
80	7 80 902	50	27	60	7	95°	10	1	x	995 05	993 04	994 15
<b>Novità</b> 100	7 100 901	50	32	70	7	95°	10	1	x	995 05	993 04	994 15



**Wendeschneidplatten XD\_\_ siehe Seite 41**  
 inserts XD\_\_ see page 41  
 plaquettes XD\_\_ voir page 41

## Einschraub-Tauchfräser für Aluminium, Kupfer, Kunststoff, Graphit VDG/VCGT

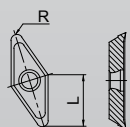
screw in type cutter for aluminium, copper, plastic, graphite VDG/VCGT  
 fraises à queue filetée à plongée pour l'usinage de l'aluminium, cuivre, plastic, graphite VDG/VCGT



D	Bestell-Nr. order number No.	L	D1	d	Z	M	WSP L	r			
12	1 12VD11-05M6	33	6,5	10	1	6	11	0,5	x	993 02	994 07
12	1 12VD11-05M8	33	8,5	13,5	1	8	11	0,5	x	993 02	994 07
15	2 15VD11-05M8	36	8,5	13,5	2	8	11	0,5	x	993 02	994 07
16	2 16VD11-05M8	36	8,5	13,5	2	8	11	0,5	x	993 02	994 07
20	2 20VD11-05M10	36	10,5	18	2	10	11	0,5	x	993 02	994 07
25	3 25VD11-05M12	41	12,5	21	3	12	11	0,5	x	993 02	994 07
32	4 32VD11-05M16	45	17	29	4	16	11	0,5	x	993 02	994 07
42	5 42VD11-05M16	45	17	34	5	16	11	0,5	x	993 02	994 07

D	Bestell-Nr. order number No.	L	D1	d	Z	M	WSP L	r			
12	1 12 881	33	6,5	10	1	6	11	1	x	993 02	994 07
12	1 12 880	33	8,5	13,5	1	8	11	1	x	993 02	994 07
15	2 15 879	36	8,5	13,5	2	8	11	1	x	993 02	994 07
16	2 16 815	36	8,5	13,5	2	8	11	1	x	993 02	994 07
16	2 16 815-M10	36	10,5	15,4	2	10	11	1	x	993 02	994 07
20	2 20 878	36	10,5	18	2	10	11	1	x	993 02	994 07
25	3 25 877	41	12,5	21	3	12	11	1	x	993 02	994 07
32	4 32 876	45	17	29	4	16	11	1	x	993 02	994 07
42	5 42 875	45	17	34	5	16	11	1	x	993 02	994 07


D	Bestell-Nr. order number No.	L	D1	d	Z	M	WSP L	r			
32	2 32 874	48	17	29	2	16	22	3	x	993 06	994 20
42	3 42 873	48	17	34	3	16	22	3	x	993 06	994 20
42	3 42 873-37	48	17	37	3	16	22	3	x	993 06	994 20



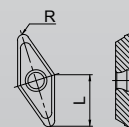
Wendeschneidplatten V\_\_ siehe Seite 43  
 inserts V\_\_ see page 43  
 plaquettes V\_\_ voir page 43

## Aufsteck-Tauchfräser für Aluminium, Kupfer, Kunststoff, Graphit VCGT

shell cutter for aluminium, copper, plastic, graphite VCGT  
 fraises à surfer à plongée pour l'usinage de l'aluminium, cuivre, plastic, graphite VCGT




D	Bestell-Nr. order number No.	L	D1	d	Z	M	WSP L	r			
42	3 42 872	57	16	35	3	-	22	3	x	993 06	994 20
50	3 50 871	57	22	40	3	-	22	3	x	993 06	994 20
52	3 52 871	57	22	40	3	-	22	3	x	993 06	994 20
66	4 66 870	57	27	48	4	-	22	3	x	993 06	994 20
80	4 80 869	57	27	60	4	-	22	3	x	993 06	994 20
100	5 100 868	55	32	70	5	-	22	3	-	993 06	994 20
125	6 125 867	55	40	90	6	-	22	3	-	993 06	994 20



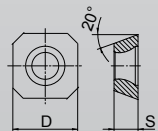
Wendeschneidplatten V\_\_ siehe Seite 43  
 inserts V\_\_ see page 43  
 plaquettes V\_\_ voir page 43

## Planmesserkopf 45° SEKX

face milling cutter 45° SEKX  
fraises à surfer 45° SEKX




D	Bestell-Nr. order number No.	L	W	D1	D2	Z	WSP L			
40	340SE12A16-45	40	45°	16	35	3	12,7	x	993 07	994 20
50	450SE12A22-45	45	45°	22	44	4	12,7	x	993 07	994 20
63	563SE12A22-45	45	45°	22	50	5	12,7	x	993 07	994 20
80	680SE12A27-45	50	45°	27	60	6	12,7	x	993 07	994 20
100	6100SE12A32-45	50	45°	32	80	6	12,7	-	993 07	994 20



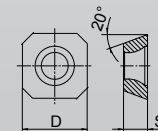
Wendeschneidplatten SE\_\_ siehe Seite 44  
inserts SE\_\_ see page 44  
plaquettes SE\_\_ voir page 44

## 45° Fasen-Einschraubfräser SEKX

45° threaded type cutter for chamfering SEKX  
45° fraises à queue fileté pour chanfreiner SEKX




D	Bestell-Nr. order number No.	L	W	D1	d	M	Z	WSP L			
24	2 24 814	36	45°	12,5	21	12	2	12,7	x	993 06	994 20



Wendeschneidplatten SE\_\_ siehe Seite 44  
inserts SE\_\_ see page 44  
plaquettes SE\_\_ voir page 44

## Einschraubfräser 43° OFMT

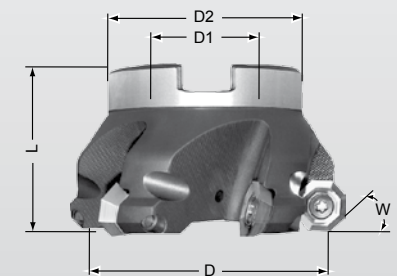
threaded type cutter 43° OFMT  
fraises à queue fileté 43° OFMT



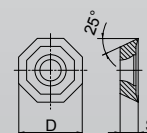
D	Bestell-Nr. order number No.	L	W	M	d	D1	Z	WSP			
25	2 25 OF05 M16	43	43°	16	29	17	2	05	x	993 15	994 15
35	3 35 OF05 M16	43	43°	16	29	17	3	05	x	993 15	994 15

## Aufsteckfräser 43° OFMT

shell cutter 43° OFMT  
fraises à alésage 43° OFMT



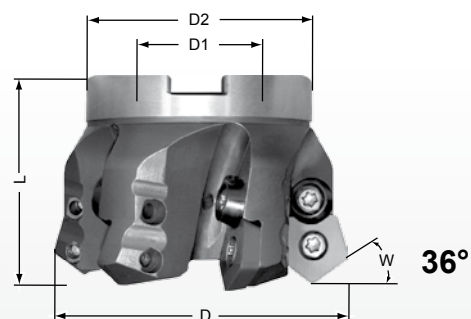
D	Bestell-Nr. order number No.	L	W	D1	D2	Z		WSP			
40	440 OF05 A16	40	43°	16	38	4		05	x	993 15	994 15
50	550 OF05 A22	40	43°	22	45	5		05	x	993 15	994 15
63	663 OF05 A22	50	43°	22	50	6		05	x	993 15	994 15
80	780 OF05 A27	50	43°	27	60	7		05	x	993 15	994 15
100	9100 OF05 A32	50	43°	32	80	9		05	x	993 15	994 15



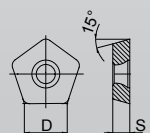
Wendeschneidplatten OF\_\_ siehe Seite 45  
inserts OF\_\_ see page 45  
plaquettes OF\_\_ voir page 45

## Aufsteckfräser - 5 kant PDHX

shell cutter for pentagon insert PDHX  
fraises à surfacer avec plaquette pentagonale PDHX




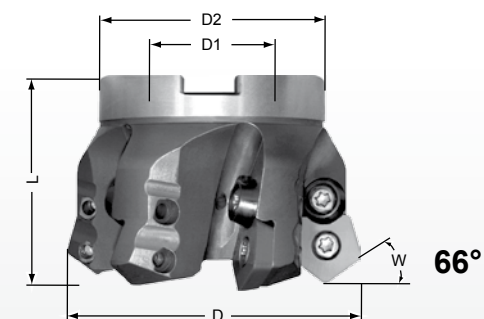
D	Bestell-Nr. order number No.	L	W	D1	D2	Z					
52	452PD12A16-36	55	36°	16	40	4	x	995 01	993 06	994 20	
66	566PD12A27-36	55	36°	27	48	5	x	995 01	993 06	994 20	
80	680PD12A27-36	55	36°	27	60	6	x	995 01	993 06	994 20	
100	7100PD12A32-36	55	36°	32	70	7	-	995 01	993 06	994 20	
Novità	125	8125PD12A40-36	55	36°	40	90	8	-	995 01	993 06	994 20
Novità	160	8160PD12A40-36	55	36°	40	120	8	-	995 01	993 06	994 20
Novità	160	9160PD12A40-36	55	36°	40	120	9	-	995 01	993 06	994 20
Novità	160	10160PD12A40-36	55	36°	40	120	10	-	995 01	993 06	994 20
Novità	180	11180PD12A40-36	55	36°	40	140	11	-	995 01	993 06	994 20
Novità	180	11180PD12A60-36	55	36°	60	140	11	-	995 01	993 06	994 20
Novità	200	9200PD12A60-36	55	36°	60	160	9	-	995 01	993 06	994 20
Novità	200	12200PD12A40-36	55	36°	40	160	12	-	995 01	993 06	994 20
Novità	200	12200PD12A60-36	55	36°	60	160	12	-	995 01	993 06	994 20
Novità	250	15250PD12A60-36	55	36°	60	160	15	-	995 01	993 06	994 20
Novità	315	15315PD12A60-36	55	36°	60	160	15	-	995 01	993 06	994 20
Novità	315	18315PD12A60-36	55	36°	60	160	18	-	995 01	993 06	994 20



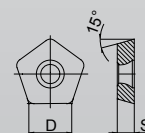
Wendeschneidplatten PD\_\_ siehe Seite 44  
inserts PD\_\_ see page 44  
plaquettes PD\_\_ voir page 44

## Aufsteckfräser - 5 kant PDHX

shell cutter for pentagon insert PDHX  
fraises à surfacer avec plaquette pentagonale PDHX




D	Bestell-Nr. order number No.	L	W	D1	D2	Z				
52	452PD12A22-66	55	66°	22	40	4	x	995 01	993 06	994 20
66	566PD12A27-66	55	66°	27	48	5	x	995 01	993 06	994 20
80	680PD12A27-66	55	66°	27	60	6	x	995 01	993 06	994 20
100	7100PD12A32-66	55	66°	32	70	7	-	995 01	993 06	994 20



Wendeschneidplatten PD\_\_ siehe Seite 44  
inserts PD\_\_ see page 44  
plaquettes PD\_\_ voir page 44

## Einschraubfräser ADKT


threaded type cutter, ADKT  
fraises à queue fileté, ADKT



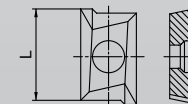
D	Bestell-Nr. order number No.	L	W	D1	d	M	Z	WSP L			
25	225AD15M12	35	90°	12,5	21	12	2	15	x	993 15	994 15
32	332AD15M16	43	90°	17	29	16	3	15	x	993 15	994 15
40	440AD15M16	43	90°	17	29	16	4	15	x	993 15	994 15

## Aufsteckfräser, ADKT

shell cutter, ADKT  
fraises à surfer, ADKT




D	Bestell-Nr. order number No.	L	L2	W	D1	D2	M	Z	WSP L			
52	552AD15A22	50	-	90°	22	40	-	5	15	x	993 15	994 15
66	666AD15A27	50	-	90°	27	48	-	6	15	x	993 15	994 15



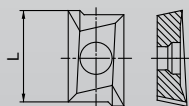
Wendeschneidplatten AD\_\_ siehe Seite 44  
inserts AD\_\_ see page 44  
plaquettes AD\_\_ voir page 44

## Schafffräser APKT 1003 PD...

shank type cutter APKT 1003 PD...  
fraises à queue Weldon APKT 1003 PD...



D	Bestell-Nr. order number No.	L	L2	d	d3	Z	WSP L	W			
10	110AP10G12A80	25	80	12	-	1	10	90°	x	993 12	994 08
10	110AP10G12A120	40	120	12	-	1	10	90°	x	993 12	994 08
12	112AP10G12A80	25	80	12	-	1	10	90°	x	993 12	994 08
12	112AP10G12A120	40	120	12	-	1	10	90°	x	993 12	994 08
13	113AP10G12A120	-	120	12	-	1	10	90°	x	993 12	994 08
16	216AP10G16A85	30	85	16	-	2	10	90°	x	993 12	994 08
16	216AP10G16A180	50	180	16	-	2	10	90°	-	993 12	994 08
17	217AP10G16A180	-	180	16	-	2	10	90°	-	993 12	994 08
20	320AP10G20A90	35	90	20	-	3	10	90°	x	993 12	994 08
20	320AP10G20A180	50	180	20	-	3	10	90°	-	993 12	994 08
21	321AP10G20A180	-	180	20	-	3	10	90°	-	993 12	994 08
25	425AP10G25A100	40	100	25	-	4	10	90°	x	993 12	994 08
25	425AP10G25A180	70	180	25	-	4	10	90°	-	993 12	994 08
26	426AP10G25A180	-	180	25	-	4	10	90°	-	993 12	994 08



Wendeschneidplatten AP\_\_ siehe Seite 44  
inserts AP\_\_ see page 44  
plaquettes AP\_\_ voir page 44

## Einschraubfräser APKT 1003 PD...


threaded type cutter APKT 1003 PD...  
fraises à queue fileté, APKT 1003 PD...



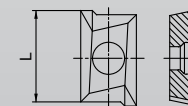
D	Bestell-Nr. order number No.	L	W	D1	d	M	Z	WSP L			
16	216AP10M8	25	90°	8,5	13,8	8	2	10	x	993 12	994 08
20	320AP10M10	30	90°	10,5	18	10	3	10	x	993 12	994 08
25	425AP10M12	35	90°	12,5	21	12	4	10	x	993 12	994 08

## Aufsteckfräser APKT 1003 PD...

shell cutter, APKT 1003 PD...  
fraises à surfer, APKT 1003 PD...



D	Bestell-Nr. order number No.	L	L2	W	D1	D2	M	Z	WSP L			
40	640AP10A16	40	-	90°	16	35	-	6	10	x	993 12	994 08
50	750AP10A22	50	-	90°	22	40	-	7	10	x	993 12	994 08
52	752AP10A22	50	-	90°	22	40	-	7	10	x	993 12	994 08
63	863AP10A27	50	-	90°	27	48	-	8	10	x	993 12	994 08
66	866AP10A27	50	-	90°	27	48	-	8	10	x	993 12	994 08



Wendeschneidplatten AP\_\_ siehe Seite 44  
inserts AP\_\_ see page 44  
plaquettes AP\_\_ voir page 44

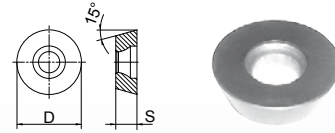
## Runde-Fräswendeschnidplatten RD..

inserts RD..  
plaquettes de fraise RD..

VPE = 10 Stk. je Größe und Qualität

### Runde-Fräswendeschnidplatten RDHX - präzisionsgeschliffen

inserts RDHX - precision ground insert  
plaquettes de fraise RDHX - rectifier



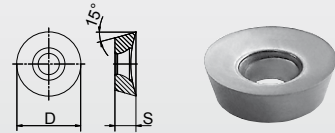
WSP rund, TIALN-beschichtet; inserts round, TIALN-coated					
Wendeschnidplatte insert plaquette	WSP DxS	P 40	P 25	K 10	K 03
RDHX 05 01 MOT	5x1,5	80 110	80 111	-	80 113
RDHX 07 01 MOT	7x1,99	80 130	80 131	80 132	80 133
RDHX 07 02 MOT	7x2,38	80 140	80 141	80 142	80 143
RDHX 08 T2 MOT	8x2,78	80 150	80 151	80 452	80 453
RDHX 10 03 MOT	10x3,18	80 160	80 265	80 162	80 163
RDHX 12 T3 MOT	12x3,97	80 170	80 275	80 172	80 173
RDHX 16 04 MOT	16x4,76	80 180	80 285	80 182	80 183
RDHX 20 06 MOT	20x6	80 190	80 191	80 192	-

TIALN  
coated

Novità

### Runde-Fräswendeschnidplatten mit Hohlkehle RDHT

insert RDHT  
plaquettes de fraise avec brise copeaux pour  
l'usinage aluminium, cuivre et plastique



WSP rund mit Hohlkehle, für Alu, Kupfer, Kunststoff for alu, copper, plastic					
Wendeschnidplatte insert plaquette	WSP DxS				K 05
RDHT 07 01 MOE	7x1,99	-	-	-	82 132
RDHT 07 02 MOE	7x2,38	-	-	-	82 142
RDHT 10 03 MOE	10x3,18	-	-	-	82 162
RDHT 12 T3 MOE	12x3,97	-	-	-	82 172
RDHT 16 04 MOE	16x4,76	-	-	-	82 182

Hardlube  
coated

WSP rund mit polierter Hohlkehle, hollow ground polished, unbeschichtet, uncoated					
Wendeschnidplatte insert plaquette	WSP DxS				K 05
RDHT 07 01 MOE	7x1,99	-	-	-	82 032
RDHT 07 02 MOE	7x2,38	-	-	-	82 042
RDHT 10 03 MOE	10x3,18	-	-	-	82 062
RDHT 12 T3 MOE	12x3,97	-	-	-	82 072
RDHT 16 04 MOE	16x4,76	-	-	-	82 082

uncoated

WSP rund mit Hohlkehle, Diamant beschichtet, Diamond coated					
Wendeschnidplatte insert plaquette	WSP DxS			K 10	
RDHT 07 01 MOE	7x1,99	-	-	82 832	-
RDHT 07 02 MOE	7x2,38	-	-	82 842	-
RDHT 10 03 MOE	10x3,18	-	-	82 862	-
RDHT 12 T3 MOE	12x3,97	-	-	82 872	-



Novità  
Novità

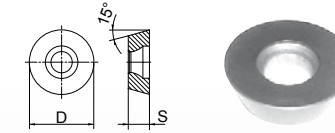
## Runde-Fräswendeschnidplatten RD..

inserts RD..  
plaquettes de fraise RD..

VPE = 10 Stk. je Größe und Qualität

### Runde-Fräswendeschnidplatten RDHX...CERMET, präzisionsgeschliffen

inserts RDHX...CERMET- precision ground insert  
plaquettes de fraise RDHX...CERMET - rectifier

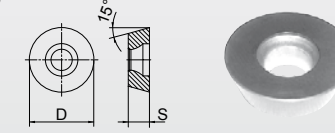


WSP rund, CERMET; inserts round, CERMET			
Wendeschnidplatte insert plaquette	WSP DxS	beschichtet coated revêter	unbeschichtet uncoated pas revêter
RDHX 07 01 MOT	7x1,99	-	80 034
RDHX 07 02 MOT	7x2,38	-	80 044
RDHX 10 03 MOT	10x3,18	-	80 064
RDHX 12 T3 MOT	12x3,97	-	80 074
RDHX 16 04 MOT	16x4,76	-	80 084

coated/  
uncoated

### Runde-Fräswendeschnidplatten RDHX...CBN, präzisionsgeschliffen

inserts RDHX...CBN - precision ground insert  
plaquettes de fraise RDHX...CBN - rectifier



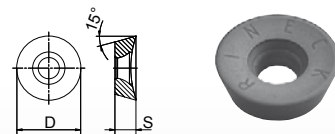
WSP rund, CBN Fullface; inserts round, CBN			
Wendeschnidplatte insert plaquette	WSP DxS	Guss casting fonte	Stahl steel acier
RDHX 07 01 MOT	7x1,99	80 035	80 036
RDHX 07 02 MOT	7x2,38	80 045	80 046
RDHX 10 03 MOT	10x3,18	80 065	80 066
RDHX 12 T3 MOT	12x3,97	80 075	80 076



## Runde-Fräswendeschnidplatten RDLT - präzisionsgesintert

inserts RDLT - precision sintered insert  
plaquettes de fraise RDLT avec brise copeaux

VPE = 10 Stk. je Größe und Qualität



WSP MAGNUM rund, TIALN-beschichtet; inserts magnum, TIALN-coated				
Wendeschnidplatte insert plaquette	WSP DxS	P 40	P 25	K 10
RDLT 10 03 MOT	10x3,18	89 160	89 161	89 162
RDLT 12 T3 MOT	12x3,97	89 170	89 171	89 172
RDLT 16 04 MOT	16x4,76	89 180	89 181	89 182

TIALN  
coated

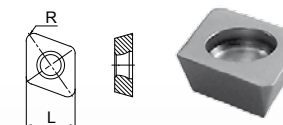
## Rhombus-Wendeschnidplatten XD..

inserts XD.. - rhombic  
plaquettes de fraise XD.. - rhombique

VPE = 10 Stk. je Größe und Qualität

### Rhombus-Wendeschnidplatten XDHW

inserts XDHW - rhombic  
plaquettes de fraise XDHW - rhombique



WSP rhombisch, TIALN-beschichtet; inserts rhombic, TIALN-coated						
Wendeschnidplatte insert plaquette	WSP L	R	P 40	P 25	K 10	K 03
XDHW 01 04-05	4	0,5	84 100.05	84 101.05	-	84 103.05
XDHW 01 04-10	4	1	84 100.10	84 101.10	-	84 103.10
XDHW 02 06-05	6,5	0,5	84 110.05	84 111.05	84 112.05	84 113.05
XDHW 02 06-10	6,5	1	84 110	84 111	84 112	84 113
XDHW 02 06-20	6,5	2	84 110.20	84 111.20	84 112.20	84 113.20
XDHW 03 10-10	10	1	84 120	84 121	84 122	84 123
XDHW 03 10-20	10	2	84 120.20	84 121.20	84 122.20	84 123.20

TIALN  
coated

WSP rhombisch, Diamant beschichtet; inserts rhombic, diamond-coated						
Wendeschnidplatte insert plaquette	WSP L	R	P 40	P 25	K 10	K 05
XDHW 01 04-10	-	1	-	-	84 802.10	-
XDHW 02 06-10	-	1	-	-	84 812	-



### Rhombus-Wendeschnidplatten XDHT, mit Spanformer

inserts XDHT - rhombic  
plaquettes de fraise XDHT - rhombique



Alucut

WSP rhombisch, Hardlube-beschichtet; inserts rhombic, hardlube-coated						
Wendeschnidplatte insert plaquette	WSP L	R	P 40	P 25	K 10	K 05
XDHT 02 06-10	6,5	1	-	-	-	84 142
XDHT 03 10-10	10	1	-	-	-	84 152

Hardlube  
coated

WSP rhombisch, unbeschichtet poliert; inserts rhombic, uncoated polished						
Wendeschnidplatte insert plaquette	WSP L	R	P 40	P 25	K 10	K 05
XDHT 02 06-10	6,5	1	-	-	-	84 042
XDHT 03 10-10	10	1	-	-	-	84 052

uncoated

WSP rhombisch, Diamant beschichtet; inserts rhombic, diamond-coated						
Wendeschnidplatte insert plaquette	WSP L	R	P 40	P 25	K 10	K 05
XDHT 02 06-10	6,5	1	-	-	84 842	-
XDHT 03 10-10	10	1	-	-	84 852	-



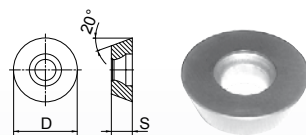
## Runde-Fräswendeschnidplatten REHX, 20° Rostfreibearbeitung

inserts - precision ground insert REHX, 20° stainless steel machining  
plaquettes de fraisage - frittage de précision REHX, 20° pour l'usinage inox

VPE = 10 Stk. je Größe und Qualität

### Runde-Fräswendeschnidplatten REHX, 20° Rostfreibearbeitung

inserts - precision ground insert REHX, 20° stainless steel machining  
plaquettes de fraisage - frittage de précision REHX, 20° pour l'usinage inox



WSP rund, TiALN-beschichtet; inserts round							
Wendeschnidplatte insert plaquette	WSP DxS			P 40	P 25		
REHX 07 01 MOT	7x1,99			81 330	81 131		
REHX 10 03 MOT	10x3,18			81 360	81 161		
REHX 12 T3 MOT	12x3,97			81 370	81 171		
REHX 16 04 MOT	16x4,76			81 380	81 181		

TiALN coated

### Kugelbahn-Wechselplatten ROHX

inserts ROHX  
plaquettes de fraisage ROHX



Kugelplatte, TiALN-beschichtet; TiALN-coated							
Wendeschnidplatte insert plaquette	WSP D	R		P 40	P 25	K 10	K 05
ROHX 08	8	4		-	83 111	-	83 113
ROHX 10	10	5		-	83 121	-	83 123
ROHX 12	12	6		-	83 131	-	83 133
ROHX 16	16	8		-	83 151	-	83 153
ROHX 20	20	10		-	83 161	-	83 163

TiALN coated

Kugelplatte, unbeschichtet; uncoated							
Wendeschnidplatte insert plaquette	WSP D	R		P 40	P 25	K 10	K 05
ROHX 08	8	4		-	83 011	-	83 013
ROHX 10	10	5		-	83 021	-	83 023
ROHX 12	12	6		-	83 031	-	83 033
ROHX 16	16	8		-	83 051	-	83 053
ROHX 20	20	10		-	83 061	-	83 063

uncoated

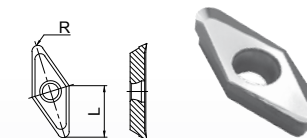
Kugelplatte, Diamant beschichtet; diamond-coated							
Wendeschnidplatte insert plaquette	WSP D	R		P 40	P 25	K 10	K 05
ROHX 08	8	4		-	-	83 812	-
ROHX 10	10	5		-	-	83 822	-
ROHX 12	12	6		-	-	83 832	-
ROHX 16	16	8		-	-	83 852	-



## Fräs-Wendeschnidplatten für Alu-Tauchfräser VDGT/VCGT

insert VDGT/VCGT plaquettes de fraisage, por l'usinage aluminium  
VDGT/VCGT, cuivre et plastique

VPE = 10 Stk. je Größe und Qualität



WSP für Alu, Kupfer und Kunststoff, poliert, Hardlube-beschichtet; for alu, copper, plastic, coated						
Wendeschnidplatte insert plaquette	WSP L	R	P 40	P 25	K 10	K 05
VDGT 11 02-05	11	0,5	-	-	85 112.05	-
VDGT 11 02	11	1	-	-	85 112	-
VCGT 22 05	22	3	-	-	85 122	-

Hardlube coated

WSP für Alu, Kupfer und Kunststoff, unbeschichtet; for alu, copper, plastic, uncoated						
Wendeschnidplatte insert plaquette	WSP L	R	P 40	P 25	K 10	K 05
VDGT 11 02-05	11	0,5	-	-	85 012.05	-
VDGT 11 02	11	1	-	-	85 012	-
VCGT 22 05	22	3	-	-	85 022	-

uncoated

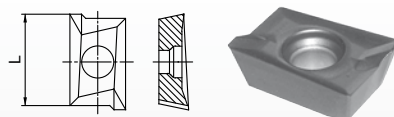
WSP für Alu, Kupfer und Kunststoff, Diamant beschichtet; for alu, copper, plastic, diamond coated						
Wendeschnidplatte insert plaquette	WSP L	R	P 40	P 25	K 10	K 05
VDGT 11 02	11	1	-	-	85 812	-
VCGT 22 05	22	3	-	-	85 822	-



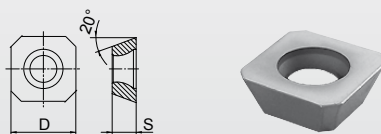
## Wendeschneidplatten APKT / ADKT / SEKX / SEET / PDHX

inserts APKT / ADKT / SEKX / SEET / PDHX  
plaquettes de fraise APKT / ADKT / SEKX / SEET / PDHX


VPE = 10 Stk. je Größe und Qualität



WSP beschichtet						
Wendeschneidplatte insert plaquette	WSP L		P 40	P 25	K 10	K 20
APKT 10 03PDER	10		-	90 111	90 112	-
APKT 10 03PDFR-ALP	10		-	-	90 012	-
APKT 10 03PDSR	10		90 110	-	-	-
APHT 10 03PDFR-AL	10					90 114
ADKT 15 05	15		91 110	91 111	91 112	-



WSP beschichtet; inserts coated						
Wendeschneidplatte insert plaquette	WSP L		P 40	P 25	K 10	
SEKX 12 04	12,7		-	87 171	-	
SEET 12 04	12,7		-	87 151	87 152	



WSP 5 kant, TIALN-beschichtet; inserts 5 edge, TIALN-coated						
Wendeschneidplatte insert plaquette	WSP L		P 40	P 25	K 10	
PDHX 12 04	12		87 180	87 181	87 182	

TIALN  
coated

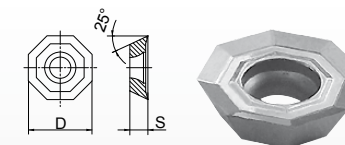
## Fräs-Wendeschneidplatten Octa-Cut

insert Octa-Cut  
plaquettes de fraise octaèdre

VPE = 10 Stk. je Größe und Qualität

### Fräs-Wendeschneidplatten Octa-Cut für Aluminiumbearbeitung OFKT

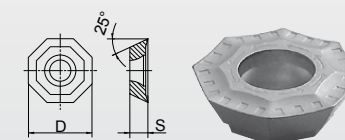
insert Octa-Cut for aluminium machining OFKT  
plaquettes de fraise octaèdre pour l'usinage aluminium OFKT



WSP						
Wendeschneidplatte insert plaquette	WSP L	R	P 40	P 25	K 10	
OFKT-05T3-FNALP	12,7	-	-	-	93 062	

### Fräs-Wendeschneidplatten Octa-Cut für Stahlbearbeitung OFEX

insert Octa-Cut for steel machining OFEX  
plaquettes de fraise octaèdre pour l'usinage acier OFEX



WSP beschichtet; inserts coated						
Wendeschneidplatte insert plaquette	WSP L	R	P 40	P 25	K 10	
OFEX-05T35N	12,7	-	-	93 161	-	

TIALN  
coated

# Werkzeugaufnahmen HSK-A

Tool holders HSK-A  
Mandrins HSK-A

Seite / Page / Page

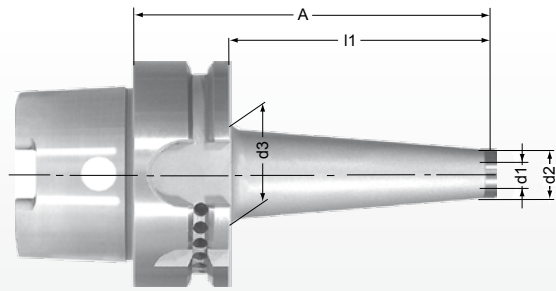
<b>Fräsaufnahmen für Einschraubfräser</b> Chucks for threaded type cutters Mandrins pour fraises à queue fileté	48 - 55
<b>Aufsteckfräsdorne</b> Arbors for shell cutters Mandrins pour fraises à creuse	56 - 61
<b>Fräserhülsen / Zwischenhülsen</b> morse taper adaptors Mandrin cône morse	62 - 63
<b>Weldonfutter</b> Weldon chucks Mandrin pour queues cylindriques Weldon	64 - 67
<b>Spannzangenfutter</b> collet chucks Mandrin à pinces	68 - 71
<b>CNC-Bohrfutter</b> CNC-drill chucks Mandrin de perçage CNC	72 - 73
<b>Hydro-Dehnspannfutter</b> expansion chucks Mandrins expansibles hydrauliques	74
<b>Rohlinge</b> Blanks Ébauche	75


**Andere Ausführungen und Längen auf Anfrage lieferbar.**

**Specials on request.  
Execution special sur demand.**

## Fräsaufnahme HSK-A32 für Einschraubfräser

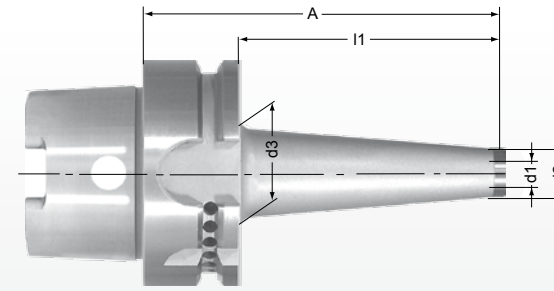
shank HSK-A32 for threaded type cutter  
mandrin HSK-A32 pour fraises à queue filetée




Bestell-Nr. order number No.	d1	d2	d3	A	l1	 G2,5/15.000 oder/or U<1gmm
920 - A320625	M6	10	15	45	25	
920 - A320650	M6	10	22	70	50	
920 - A320825	M8	13,8	17	45	25	
920 - A320850	M8	13,8	24	70	50	
920 - A321025	M10	18	23	45	25	
920 - A321050	M10	18	25	70	50	
920 - A321225	M12	21	25	45	25	

## Fräsaufnahme HSK-A40 für Einschraubfräser

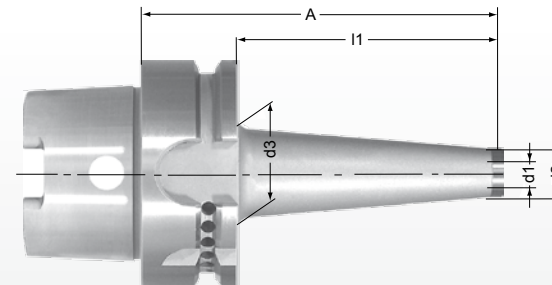
shank HSK-A40 for threaded type cutter  
mandrin HSK-A40 pour fraises à queue filetée



Bestell-Nr. order number No.	d1	d2	d3	A	l1	 G2,5/15.000 oder/or U<1gmm
920 - A400650	M6	10	22	70	50	
920 - A400675	M6	10	26	95	75	
920 - A400825	M8	13,8	18	45	25	
920 - A400850	M8	13,8	23	70	50	
920 - A400875	M8	13,8	25	95	75	
920 - A4008100	M8	13,8	30	120	100	
920 - A401025	M10	18	23	45	25	
920 - A401050	M10	18	25	70	50	
920 - A401075	M10	18	30	95	75	
920 - A4010100	M10	18	34	120	100	
920 - A401225	M12	21	24	45	25	
920 - A401250	M12	21	30	70	50	
920 - A401275	M12	21	34	95	75	
920 - A401625	M16	29	34	45	25	

## Fräsaufnahme HSK-A50 für Einschraubfräser

shank HSK-A50 for threaded type cutter  
mandrin HSK-A50 pour fraises à queue filetée



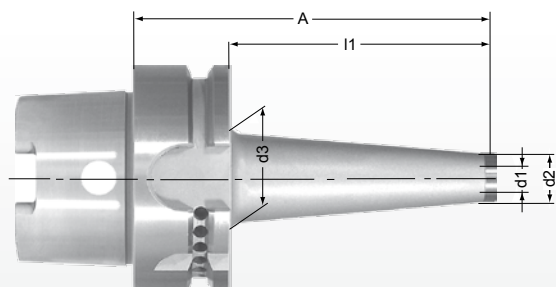
Bestell-Nr. order number No.	d1	d2	d3	A	l1	
920 - A500625	M 6	10	22	51	25	
920 - A500650	M 6	10	22	76	50	
920 - A500675	M 6	10	26	101	75	
920 - A500825	M 8	13,8	18	51	25	
920 - A500825ZY	M 8	13,8	13,8	51	25	
920 - A500850	M 8	13,8	23	76	50	
920 - A500850ZY	M 8	13,8	13,8	76	50	
920 - A500875	M 8	13,8	25	101	75	
920 - A5008100	M 8	13,8	30	126	100	
920 - A5008125	M 8	13,8	36	151	125	
920 - A501025	M 10	18	23	51	25	
920 - A501025ZY	M 10	18	18	51	25	
920 - A501050	M 10	18	25	76	50	
920 - A501050ZY	M 10	18	18	76	50	
920 - A501075	M 10	18	30	101	75	
920 - A5010100	M 10	18	35	126	100	
920 - A5010125	M 10	18	41	151	125	
920 - A501225	M 12	21	24	51	25	
920 - A501250	M 12	21	30	76	50	
920 - A501250ZY	M 12	23	23	76	50	
920 - A501275	M 12	21	35	101	75	
920 - A501275ZY	M 12	23	23	101	75	
920 - A5012100	M 12	21	38	126	100	
920 - A5012125	M 12	21	42	151	125	
920 - A501625	M 16	29	29	51	25	
920 - A501650	M 16	29	34	76	50	
920 - A501650ZY	M 16	29	29	76	50	
920 - A501675	M 16	29	35	101	75	
920 - A501675ZY	M 16	29	29	101	75	
920 - A5016100	M 16	29	40	126	100	
920 - A5016125	M 16	29	42	151	125	



G2,5/15.000  
oder/or  
U<1gmm

## Fräsaufnahme HSK-A63 für Einschraubfräser

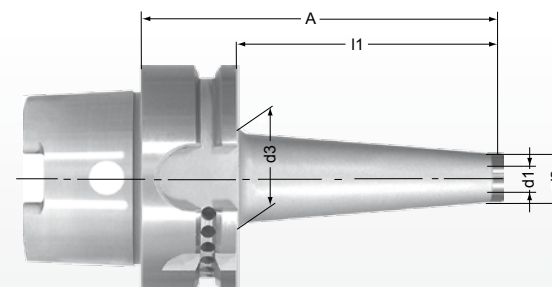
shank HSK-A63 for threaded type cutter  
mandrin HSK-A63 pour fraises à queue filetée



Bestell-Nr. order number No.	d1	d2	d3	A	l1	
920 - A630625	M 6	10	22	51	25	G2,5/15.000
920 - A630650	M 6	10	22	76	50	
920 - A630675	M 6	10	26	101	75	
920 - A630825	M 8	13,8	18	51	25	
920 - A630825ZY	M 8	13,8	13,8	51	25	
920 - A630850	M 8	13,8	23	76	50	
920 - A630850ZY	M 8	13,8	13,8	76	50	
920 - A630875	M 8	13,8	25	101	75	
920 - A630875ZY	M 8	13,8	13,8	101	75	
920 - A6308100	M 8	13,8	30	126	100	
920 - A6308125	M 8	13,8	32	151	125	
920 - A6308200	M 8	13,8	50	226	200	
920 - A631025	M 10	18	23	51	25	
920 - A631025ZY	M 10	18	18	51	25	
920 - A631050	M 10	18	25	76	50	
920 - A631050ZY	M 10	18	18	76	50	
920 - A631075	M 10	18	30	101	75	
920 - A631075ZY	M 10	18	18	101	75	
920 - A6310100	M 10	18	35	126	100	
920 - A6310100ZY	M 10	18	18	126	100	
920 - A6310125	M 10	18	40	151	125	
920 - A6310125ZY	M 10	18	18	151	125	
920 - A6310150	M 10	18	44	176	150	
920 - A6310200	M 10	18	50	226	200	
920 - A631225	M 12	21	24	51	25	
920 - A631250	M 12	21	30	76	50	
920 - A631250ZY	M 12	23	23	76	50	
920 - A631275	M 12	21	35	101	75	
920 - A631275ZY	M 12	23	23	101	75	
920 - A6312100	M 12	21	38	126	100	
920 - A6312100ZY	M 12	23	23	126	100	
920 - A6312125	M 12	21	43	151	125	
920 - A6312150	M 12	21	45	176	150	
920 - A6312175	M 12	21	46	201	175	
920 - A6312200	M 12	21	46	226	200	

## Fräsaufnahme HSK-A63 für Einschraubfräser

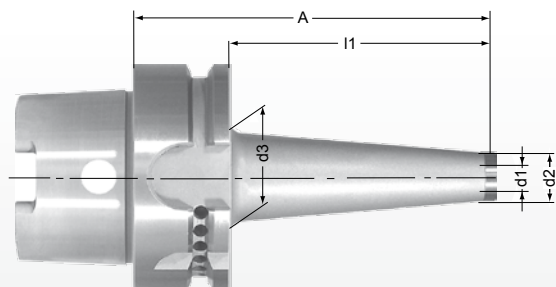
shank HSK-A63 for threaded type cutter  
mandrin HSK-A63 pour fraises à queue filetée



Bestell-Nr. order number No.	d1	d2	d3	A	l1	
920 - A631625	M 16	29	29	51	25	G2,5/15.000
920 - A631650	M 16	29	34	76	50	
<b>Novità</b> 920 - A631650-37	M 16	37	43	76	50	
<b>Novità</b> 920 - A631650ZY	M 16	29	29	76	50	
<b>Novità</b> 920 - A631650ZY-37	M 16	37	37	76	50	
<b>Novità</b> 920 - A631675	M 16	29	35	101	75	
<b>Novità</b> 920 - A631675-37	M 16	37	46	101	75	
<b>Novità</b> 920 - A631675ZY	M 16	29	29	101	75	
<b>Novità</b> 920 - A631675ZY-37	M 16	37	37	101	75	
<b>Novità</b> 920 - A6316100	M 16	29	40	126	100	
<b>Novità</b> 920 - A6316100-37	M 16	37	49	126	100	
920 - A6316100ZY	M 16	29	29	126	100	
920 - A6316125	M 16	29	44	151	125	
920 - A6316150	M 16	29	47	176	150	
920 - A6316150ZY	M 16	29	29	176	150	
920 - A6316175	M 16	29	52	201	175	
920 - A6316200	M 16	29	52	226	200	
920 - A6316200ZY	M 16	29	29	226	200	
920 - A6316250	M 16	29	52	276	250	

## Fräsaufnahme HSK-A80 für Einschraubfräser

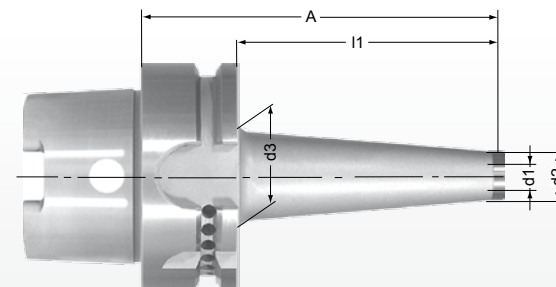
shank HSK-A80 for threaded type cutter  
mandrin HSK-A80 pour fraises à queue filetée



Bestell-Nr. order number No.	d1	d2	d3	A	l1	
920 - A800825	M 8	13,8	18	51	25	G2,5/15.000
920 - A800850	M 8	13,8	23	76	50	
920 - A8008100	M 8	13,8	30	126	100	
920 - A801025	M 10	18	23	51	25	
920 - A801050	M 10	18	25	76	50	
920 - A801075	M 10	18	30	101	75	
920 - A8010100	M 10	18	35	126	100	
920 - A801225	M 12	21	24	51	25	
920 - A801250	M 12	21	30	76	50	
920 - A801275	M 12	21	35	101	75	
920 - A8012100	M 12	21	40	126	100	
920 - A8012125	M 12	21	43	151	125	
920 - A801625	M 16	29	29	51	25	
920 - A801650	M 16	29	34	76	50	
920 - A801650ZY	M 16	29	29	76	50	
<b>Novità</b> 920 - A801650ZY-37	M 16	37	37	76	50	
920 - A801675	M 16	29	37	101	75	
920 - A8016100	M 16	29	40	126	100	
<b>Novità</b> 920 - A8016100-37	M 16	37	49	126	100	
920 - A8016125	M 16	29	44	126	100	
920 - A8016150	M 16	29	50	176	150	
920 - A8016200	M 16	29	60	226	200	

## Fräsaufnahme HSK-A100 für Einschraubfräser

shank HSK-A100 for threaded type cutter  
mandrin HSK-A100 pour fraises à queue filetée

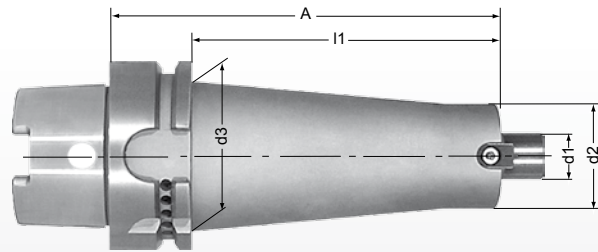


Bestell-Nr. order number No.	d1	d2	d3	A	l1	
920 - A1000850	M 8	13,8	28	79	50	G2,5/15.000
920 - A1000875	M 8	13,8	30	104	75	
920 - A10008100	M 8	13,8	30	129	100	
<b>Novità</b> 920 - A10008150	M 8	13,8	33	179	150	
<b>Novità</b> 920 - A10008200	M 8	13,8	38	229	200	
920 - A1001050	M 10	18	30	79	50	
920 - A1001075	M 10	18	33	104	75	
920 - A10010100	M 10	18	35	129	100	
<b>Novità</b> 920 - A10010125	M 10	18	35	154	125	
<b>Novità</b> 920 - A10010150	M 10	18	38	179	150	
<b>Novità</b> 920 - A10010200	M 10	18	40	229	200	
920 - A1001230	M 12	21	30	59	30	
920 - A1001250	M 12	21	33	79	50	
920 - A1001275	M 12	21	35	104	75	
920 - A10012100	M 12	21	38	129	100	
920 - A10012125	M 12	21	43	154	125	
920 - A10012150	M 12	21	45	179	150	
920 - A10012200	M 12	21	50	229	200	
920 - A10012250	M 12	21	60	279	250	
920 - A10012300	M 12	21	70	329	300	
920 - A1001630	M 16	29	32	59	30	
920 - A1001650	M 16	29	34	79	50	
<b>Novità</b> 920 - A1001650ZY	M 16	29	29	79	50	
<b>Novità</b> 920 - A1001650ZY-37	M 16	37	37	79	50	
920 - A1001675	M 16	29	35	104	75	
<b>Novità</b> 920 - A1001675ZY	M 16	29	29	104	75	
<b>Novità</b> 920 - A1001675ZY-37	M 16	37	37	104	75	
920 - A10016100	M 16	29	40	129	100	
<b>Novità</b> 920 - A10016100ZY	M 16	29	29	129	100	
<b>Novità</b> 920 - A10016100ZY-37	M 16	37	37	129	100	
920 - A10016125	M 16	29	45	154	125	
920 - A10016150	M 16	29	50	179	150	
920 - A10016200	M 16	29	60	229	200	
920 - A10016250	M 16	29	70	279	250	
920 - A10016300	M 16	29	80	329	300	



## Aufsteckfräsdorne HSK-A50

arbors HSK-A50 for shell cutter  
mandrin HSK-A50 pour fraises à creuse



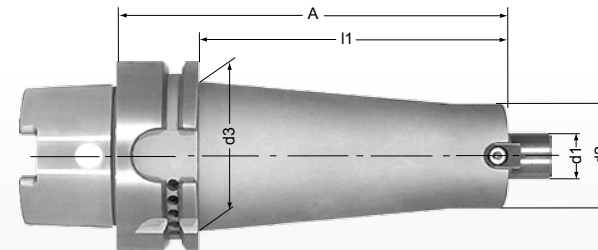
Lieferumfang: HSK-Aufnahme mit Anzugsschraube und Mitnehmersteinen  
delivery: with drive keys and retaining screw  
entendue de livraison: avec vis de blocage des fraises et entraineur



Bestell-Nr. order number No.	d1	d2	d3	l1	A						
901 - A5016	16	35	35	20	46	x	959-16	-	957-M8	-	G6,3/8.000
901 - A5022	22	40	40	22	48	x	959-22	-	957-M10	-	
901 - A5027	27	48	48	32	58	x	959-27	-	957-M12	-	

## Aufsteckfräsdorne HSK-A63

arbors HSK-A63 for shell cutter  
mandrin HSK-A63 pour fraises à creuse



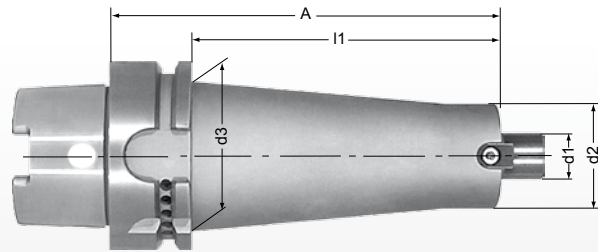
Lieferumfang: HSK-Aufnahme mit Anzugsschraube und Mitnehmersteinen  
delivery: with drive keys and retaining screw  
entendue de livraison: avec vis de blocage des fraises et entraineur



Bestell-Nr. order number No.	d1	d2	d3	l1	A						
901 - A6316	16	35	35	20	46	-	959-16	-	957-M8	-	G6,3/8.000
901 - A631625	16	35	35	25	51	x	959-16	-	957-M8	-	
901 - A631650	16	35	42	50	76	x	959-16	-	957-M8	-	
Novità 901 - A631675	16	35	45	75	101	x	959-16	-	957-M8	-	
901 - A6316100	16	35	50	100	126	x	959-16	-	957-M8	-	
901 - A6316150	16	35	50	150	176	x	959-16	-	957-M8	-	
901 - A6316200	16	35	53	200	226	x	959-16	-	957-M8	-	
Novità 901 - A6316250	16	35	53	250	276	x	959-16	-	957-M8	-	
Novità 901 - A6316300	16	35	53	300	326	x	959-16	-	957-M8	-	
901 - A6322	22	40	40	20	46	-	959-22	-	957-M10	-	
901 - A632225	22	40	40	25	51	x	959-22	-	957-M10	-	
901 - A632250	22	40	45	50	76	x	959-22	-	957-M10	-	
Novità 901 - A632275	22	40	50	75	101	x	959-22	-	957-M10	-	
901 - A6322100	22	40	50	100	126	x	959-22	-	957-M10	-	
901 - A6322100ZY	22	48	48	100	126	x	959-22	-	957-M10	-	
901 - A6322150	22	40	50	150	176	x	959-22	-	957-M10	-	
Novità 901 - A6322150ZY	22	48	48	150	176	x	959-22	-	957-M10	-	
901 - A6322200	22	40	53	200	226	x	959-22	-	957-M10	-	
Novità 901 - A6322200ZY	22	48	48	200	226	x	959-22	-	957-M10	-	
Novità 901 - A6322250	22	40	53	250	276	x	959-22	-	957-M10	-	
Novità 901 - A6322300	22	40	53	300	326	x	959-22	-	957-M10	-	
901 - A632725	27	48	48	25	51	x	959-27	-	957-M12	-	
901 - A632750	27	48	53	50	76	x	959-27	-	957-M12	-	
901 - A6327100	27	48	53	100	126	x	959-27	-	957-M12	-	
Novità 901 - A6327100ZY	27	48	48	100	126	x	959-27	-	957-M12	-	
901 - A6327150	27	48	53	150	176	x	959-27	-	957-M12	-	
901 - A6327200	27	48	53	200	226	x	959-27	-	957-M12	-	
Novità 901 - A6327250	27	48	53	250	276	x	959-27	-	957-M12	-	
Novità 901 - A6327300	27	48	53	300	326	x	959-27	-	957-M12	-	
901 - A6332	32	60	60	32	58	-	959-32	957-32	-	958-32	
Novità 901 - A6332100	32	60	60	100	126	-	959-32	957-32	-	958-32	
Novità 901 - A6332150	32	60	60	150	176	-	959-32	957-32	-	958-32	

## Aufsteckfräsdorne HSK-A80

arbors HSK-A80 for shell cutter  
mandrin HSK-A80 pour fraises à creuse



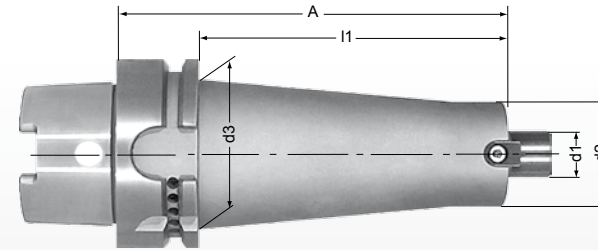
Lieferumfang: HSK-Aufnahme mit Anzugsschraube und Mitnehmersteinen  
delivery: with drive keys and retaining screw  
entendue de livraison: avec vis de blocage des fraises et entraineur



Bestell-Nr. order number No.	d1	d2	d3	l1	A						
901 - A801625	16	35	35	25	51	x	959-16	-	957-M8	-	G6,3/8.000
901 - A801650	16	35	45	50	76	x	959-16	-	957-M8	-	
901 - A8016100	16	35	50	100	126	x	959-16	-	957-M8	-	
901 - A8016200	16	35	60	200	226	x	959-16	-	957-M8	-	
901 - A802225	22	40	40	25	51	x	959-22	-	957-M10	-	G6,3/8.000
901 - A802250	22	40	45	50	76	x	959-22	-	957-M10	-	
901 - A8022100	22	40	50	100	126	x	959-22	-	957-M10	-	
901 - A8022100ZY	22	48	48	100	126	x	959-22	-	957-M10	-	
901 - A8022150ZY	22	48	48	150	176	x	959-22	-	957-M10	-	G6,3/8.000
901 - A8022200	22	40	68	200	226	x	959-22	-	957-M10	-	
901 - A802725	27	48	48	25	51	x	959-27	-	957-M12	-	
901 - A802750	27	48	55	50	76	x	959-27	-	957-M12	-	
901 - A8027100	27	48	60	100	126	x	959-27	-	957-M12	-	G6,3/8.000
901 - A8027100ZY	27	60	60	100	126	x	959-27	-	957-M12	-	
901 - A8027150ZY	27	60	60	150	176	x	959-27	-	957-M12	-	
901 - A8027200	27	48	65	200	226	x	959-27	-	957-M12	-	

## Aufsteckfräsdorne HSK-A100

arbors HSK-A100 for shell cutter  
mandrin HSK-A100 pour fraises à creuse



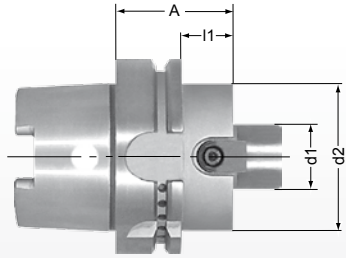
Lieferumfang: HSK-Aufnahme mit Anzugsschraube und Mitnehmersteinen  
delivery: with drive keys and retaining screw  
entendue de livraison: avec vis de blocage des fraises et entraineur



Bestell-Nr. order number No.	d1	d2	d3	l1	A						
901 - A1001625	16	35	35	25	54	x	959-16	-	957-M8	-	G6,3/8.000
901 - A1001650	16	35	45	50	79	x	959-16	-	957-M8	-	
901 - A10016100	16	35	50	100	129	x	959-16	-	957-M8	-	
901 - A10016150	16	35	60	150	179	x	959-16	-	957-M8	-	
901 - A10016200	16	35	60	200	229	x	959-16	-	957-M8	-	G6,3/8.000
Novità 901 - A10016200ZY	16	35	35	200	229	x	959-16	-	957-M8	-	
901 - A1002225	22	40	40	25	54	x	959-22	-	957-M10	-	
901 - A1002250	22	40	45	50	79	x	959-22	-	957-M10	-	
901 - A10022100	22	40	50	100	129	x	959-22	-	957-M10	-	G6,3/8.000
901 - A10022100ZY	22	48	48	100	129	x	959-22	-	957-M10	-	
Novità 901 - A10022125	22	40	50	125	154	x	959-22	-	957-M10	-	
901 - A10022150	22	40	60	150	179	x	959-22	-	957-M10	-	
901 - A10022150ZY	22	48	48	150	179	x	959-22	-	957-M10	-	G6,3/8.000
901 - A10022200	22	40	68	200	229	x	959-22	-	957-M10	-	
901 - A10022200ZY	22	48	48	200	229	x	959-22	-	957-M10	-	
901 - A1002725	27	60	60	25	54	x	959-27	-	957-M12	-	
901 - A1002750	27	60	60	50	79	x	959-27	-	957-M12	-	G6,3/8.000
901 - A10027100	27	60	70	100	129	x	959-27	-	957-M12	-	
901 - A10027100ZY	27	60	60	100	129	x	959-27	-	957-M12	-	
901 - A10027150	27	60	75	150	179	-	959-27	-	957-M12	-	
901 - A10027150ZY	27	60	60	150	179	-	959-27	-	957-M12	-	G6,3/8.000
901 - A10027200	27	60	80	200	229	-	959-27	-	957-M12	-	
901 - A10027200ZY	27	60	60	200	229	-	959-27	-	957-M12	-	
901 - A1003250	32	70	70	50	79	-	959-32	957-32	-	958-32	
901 - A10032100	32	70	85	100	129	-	959-32	957-32	-	958-32	

## Aufsteckfräsdorne HSK-A63 - 100 mit vergrössertem Anlagedurchmesser

arbors HSK-A63 - 100 with enlarged contact surface diameter  
mandrin HSK-A63 - 100 pour fraise à creuse avec surface d'appui élargi



Lieferumfang: HSK-Aufnahme mit Anzugsschraube und Mitnehmersteinen  
delivery: with drive keys and retaining screw  
entendue de livraison: avec vis de blocage des fraises et entraineur

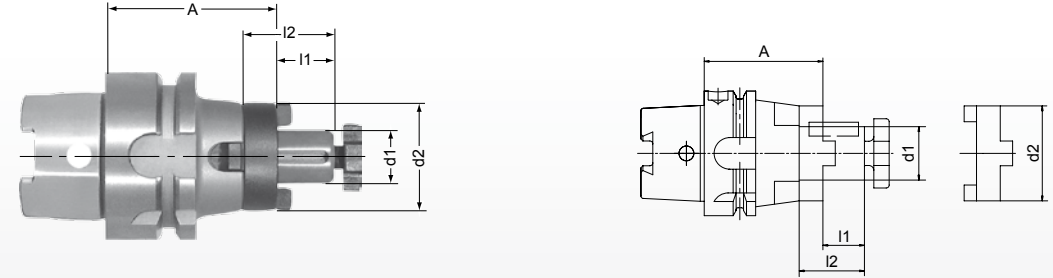


Bestell-Nr. order number No.	HSK	d1	d2	l1	A				
922 - A6322	A63	22	50	24	50	x	959-22	957-22	958-22
922 - A6327		27	60	34	60	x	959-27	957-27	958-27
922 - A6332		32	78	34	60	-	959-32	957-32	958-32
922 - A6340		40	89	34	60	-	959-40	957-40	958-40
922 - A8022	A80	22	50	24	50	x	959-22	957-22	958-22
922 - A8027		27	60	34	60	x	959-27	957-27	958-27
922 - A8032		32	78	34	60	-	959-32	957-32	958-32
922 - A8040		40	89	34	60	-	959-40	957-40	958-40
922 - A10022	A100	22	50	21	50	x	959-22	957-22	958-22
922 - A10027		27	60	21	50	x	959-27	957-27	958-27
922 - A10032		32	78	21	50	-	959-32	957-32	958-32
922 - A10040		40	89	31	60	-	959-40	957-40	958-40
922 - A10050		50	120	41	70	-	959-50	957-50	958-50

G6,3/8.000

## Kombi - Aufsteckfräserdorne HSK-A50 - 100

combi-arbors with tenon and parallel key drive, HSK-A50 - 100  
mandrin combi pour fraises à entraînement par clavette ou tenon, HSK-A50 - 100



Lieferumfang: HSK-Aufnahme mit Anzugsschraube und Mitnehmersteinen  
delivery: with drive keys and retaining screw  
entendue de livraison: avec vis de blocage des fraises et entraineur

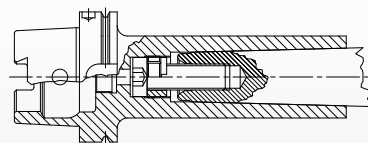
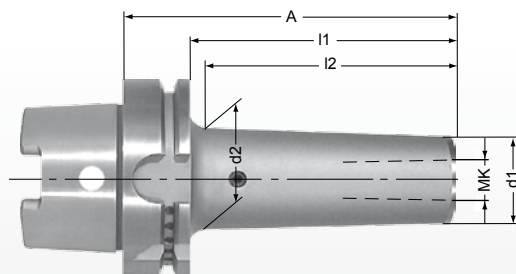


Bestell-Nr. order number No.	HSK	d1	d2	l1	l2	A				
902 - A5016	A50	16	32	17	27	50	955-16	956-16	957-16	958-16
902 - A5022		22	40	19	31	50	955-22	956-22	957-22	958-22
902 - A5027		27	48	21	33	65	955-27	956-27	957-27	958-27
902 - A5032		32	58	24	38	65	955-32	956-32	957-32	958-32
902 - A6316	A63	16	32	17	27	60	955-16	956-16	957-16	958-16
902 - A6322		22	40	19	31	60	955-22	956-22	957-22	958-22
902 - A6327		27	48	21	33	60	955-27	956-27	957-27	958-27
902 - A6332		32	58	24	38	60	955-32	956-32	957-32	958-32
902 - A6340		40	70	27	41	70	955-40	956-40	957-40	958-40
902 - A8016	A80	16	32	17	27	60	955-16	956-16	957-16	958-16
902 - A8022		22	40	19	31	60	955-22	956-22	957-22	958-22
902 - A8027		27	48	21	33	60	955-27	956-27	957-27	958-27
902 - A8032		32	58	24	38	60	955-32	956-32	957-32	958-32
902 - A8040		40	70	27	41	70	955-40	956-40	957-40	958-40
902 - A10016	A100	16	32	17	27	60	955-16	956-16	957-16	958-16
902 - A10022		22	40	19	31	60	955-22	956-22	957-22	958-22
902 - A10027		27	48	21	33	60	955-27	956-27	957-27	958-27
902 - A10032		32	58	24	38	60	955-32	956-32	957-32	958-32
902 - A10040		40	70	27	41	70	955-40	956-40	957-40	958-40

G6,3/8.000

## Fräserhülsen HSK-A63 - 100 mit Anzugsgewinde für Morsekegel

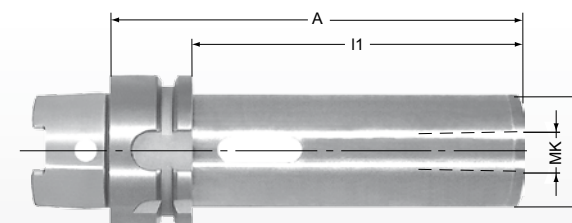
morse taper adaptor HSK-A63 - 100  
mandrin cône morse à trou fileté HSK-A63 - 100



Bestell-Nr. order number No.	HSK	MK	d1	d2	l1	l2	A				
905 - A63MK170	A63	1	18	26	78	70	104	959-MK1	957-MK1	952-MK1	G6,3/8.000
905 - A63MK280		2	28	34	88	80	114	959-MK2	957-MK2	952-MK2	
905 - A63MK2135		2	28	40	143	135	169	959-MK2	957-MK2	952-MK2	
905 - A63MK3100		3	36	41	108	100	134	959-MK3	957-MK3	952-MK3	
905 - A63MK3145		3	36	47	153	145	179	959-MK3	957-MK3	952-MK3	
905 - A63MK4130		4	44	52	138	130	164	959-MK4	957-MK4	952-MK4	
905 - A63MK4175	4	44	52	183	175	209	959-MK4	957-MK4	952-MK4		
905 - A80MK280	A80	2	28	34	88	80	114	959-MK2	957-MK2	952-MK2	
905 - A80MK2135		2	28	40	143	135	169	959-MK2	957-MK2	952-MK2	
905 - A80MK3100		3	36	41	108	100	134	959-MK3	957-MK3	952-MK3	
905 - A80MK3145		3	36	47	153	145	179	959-MK3	957-MK3	952-MK3	
905 - A80MK4135		4	44	53	143	135	169	959-MK4	957-MK4	952-MK4	
905 - A80MK4175		4	44	58	183	175	209	959-MK4	957-MK4	952-MK4	
905 - A80MK5165	5	56	62	173	165	199	959-MK5	957-MK5	952-MK5		
905 - A80MK5200	5	56	62	208	200	234	959-MK5	957-MK5	952-MK5		
905 - A100MK280	A100	2	28	34	88	80	117	959-MK2	957-MK2	952-MK2	
905 - A100MK2135		2	28	40	143	135	172	959-MK2	957-MK2	952-MK2	
905 - A100MK3100		3	36	41	108	100	137	959-MK3	957-MK3	952-MK3	
905 - A100MK3145		3	36	47	153	145	182	959-MK3	957-MK3	952-MK3	
905 - A100MK4135		4	44	55	143	135	172	959-MK4	957-MK4	952-MK4	
905 - A100MK4175		4	44	60	183	175	212	959-MK4	957-MK4	952-MK4	
905 - A100MK5165	5	58	70	173	165	202	959-MK5	957-MK5	952-MK5		
905 - A100MK5215	5	58	76	220	215	249	959-MK5	957-MK5	952-MK5		

## Zwischenhülsen HSK-A50 - 100

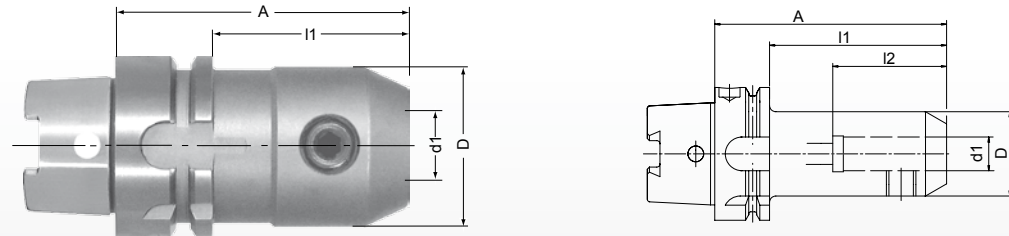
morse taper adaptor, HSK-A50 - 100  
mandrin cône morses, HSK-A50 - 100



Bestell-Nr. order number No.	HSK	MK	d1	l1	A	
906 - A50MK1	A50	1	25	74	100	G6,3/8.000
906 - A50MK2		2	32	94	120	
906 - A50MK3		3	40	114	140	
906 - A63MK1	A63	1	25	74	100	
906 - A63MK2		2	32	94	120	
906 - A63MK3		3	40	114	140	
906 - A63MK4		4	48	134	160	
906 - A80MK1	A80	1	25	74	100	
906 - A80MK2		2	32	94	120	
906 - A80MK3		3	40	114	140	
906 - A80MK4		4	48	134	160	
906 - A80MK5		5	63	164	190	
906 - A100MK2	A100	2	32	91	120	
906 - A100MK3		3	40	121	150	
906 - A100MK4		4	48	141	170	
906 - A100MK5	5	63	171	200		

## Weldonfutter HSK-A50

weldon chuck HSK-A50  
mandrin pour queues cylindriques Weldon HSK-A50



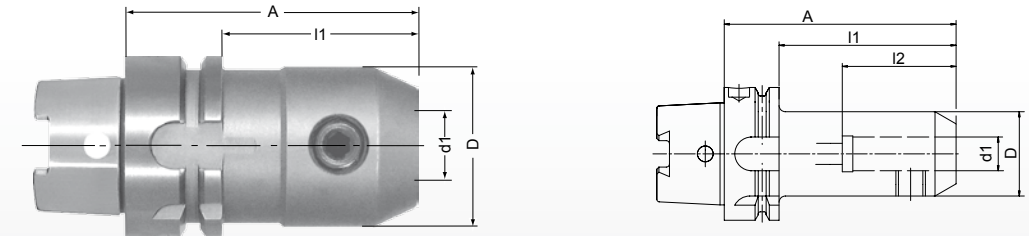
Lieferumfang: HSK-Aufnahme mit Spanschraube  
delivery: weldon chuck with tightening screw  
entendue de livraison: mandrin avec vis de serrage



Bestell-Nr. order number No.	d1	D	l1	l2	A		
903 - A5006	6	25	39	38	65	949-M6	G6,3/8.000
903 - A5008	8	28	39	38	65	949-M8	
903 - A5010	10	35	39	42	65	949-M10	
903 - A5012	12	42	54	47	80	949-M12	
903 - A5014	14	44	54	47	80	949-M12	
903 - A5016	16	48	54	50	80	949-M14	
903 - A5018	18	50	54	50	80	949-M14	
903 - A5020	20	52	54	52	80	949-M16	

## Weldonfutter HSK-A63

weldon chuck HSK-A63  
mandrin pour queues cylindriques Weldon HSK-A63



Lieferumfang: HSK-Aufnahme mit Spanschraube  
delivery: weldon chuck with tightening screw  
entendue de livraison: mandrin avec vis de serrage

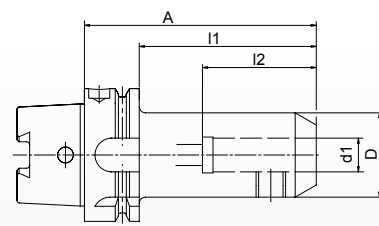



Bestell-Nr. order number No.	d1	D	l1	l2	A		
903 - A6306	6	25	39	38	65	949-M6	G6,3/8.000
903 - A6308	8	28	39	38	65	949-M8	
903 - A6310	10	35	39	42	65	949-M10	
903 - A6312	12	42	54	47	80	949-M12	
903 - A6314	14	44	54	47	80	949-M12	
903 - A6316	16	48	54	50	80	949-M14	
903 - A6318	18	50	54	50	80	949-M14	
903 - A6320	20	52	54	52	80	949-M16	
903 - A6325	25	65	84	60	110	949-M18X2	
903 - A6332	32	72	84	64	110	949-M20X2	
903 - A6340	40	80	94	74	120	949-M20X2	
903 - A6306A125	6	25	99	38	125	949-M6	
903 - A6308A125	8	28	99	38	125	949-M8	
903 - A6310A125	10	35	99	42	125	949-M10	
903 - A6312A125	12	42	99	47	125	949-M12	
903 - A6314A125	14	44	99	47	125	949-M12	
903 - A6316A125	16	48	99	50	125	949-M14	
903 - A6318A125	18	50	99	50	125	949-M14	
903 - A6320A125	20	52	99	52	125	949-M16	
903 - A6306A160	6	25	134	38	160	949-M6	
903 - A6308A160	8	28	134	38	160	949-M8	
903 - A6310A160	10	35	134	42	160	949-M10	
903 - A6312A160	12	42	134	47	160	949-M12	
903 - A6314A160	14	44	134	47	160	949-M12	
903 - A6316A160	16	48	134	50	160	949-M14	
903 - A6318A160	18	50	134	50	160	949-M14	
903 - A6320A160	20	52	134	52	160	949-M16	
903 - A6325A160	25	65	134	60	160	949-M18X2	
903 - A6332A160	32	72	134	64	160	949-M20X2	
903 - A6340A160	40	80	134	74	160	949-M20X2	
903 - A6306A200	6	25	174	38	200	949-M6	
903 - A6308A200	8	28	174	38	200	949-M8	
903 - A6310A200	10	35	174	42	200	949-M10	
903 - A6312A200	12	42	174	47	200	949-M12	

Novità  
Novità  
Novità  
Novità



## Weldonfutter HSK-A80

weldon chuck HSK-A80  
mandrin pour queues cylindriques Weldon HSK-A80



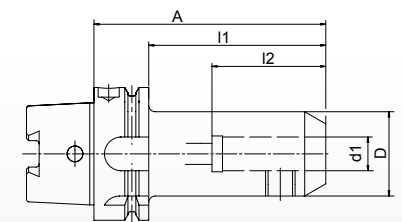
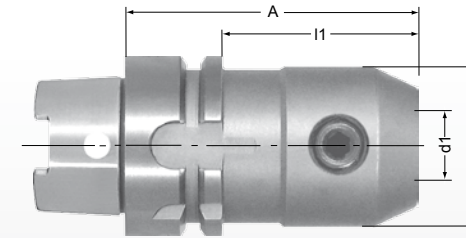
Lieferumfang: HSK-Aufnahme mit Spanschraube  
delivery: weldon chuck with tightening screw  
entendue de livraison: mandrin avec vis de serrage



Bestell-Nr. order number No.	d1	D	l1	l2	A		
903 - A8006	6	25	54	38	80	949-M6	G6,3/8.000
903 - A8008	8	28	54	38	80	949-M8	
903 - A8010	10	35	54	42	80	949-M10	
903 - A8012	12	42	54	47	80	949-M12	
903 - A8014	14	44	54	47	80	949-M12	
903 - A8016	16	48	74	50	100	949-M14	
903 - A8018	18	50	74	50	100	949-M14	
903 - A8020	20	52	74	52	100	949-M16	
903 - A8025	25	65	74	60	100	949-M18X2	
903 - A8032	32	72	84	64	110	949-M20X2	
903 - A8040	40	80	94	74	120	949-M20X2	


## Weldonfutter HSK-A100

weldon chuck HSK-A100  
mandrin pour queues cylindriques Weldon HSK-A100



Lieferumfang: HSK-Aufnahme mit Spanschraube  
delivery: weldon chuck with tightening screw  
entendue de livraison: mandrin avec vis de serrage

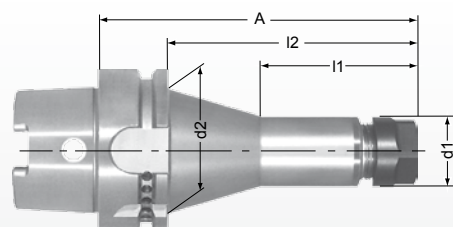


Bestell-Nr. order number No.	d1	D	l1	l2	A		
903 - A10006	6	25	51	38	80	949-M6	G6,3/8.000
903 - A10008	8	28	51	38	80	949-M8	
903 - A10010	10	35	51	42	80	949-M10	
903 - A10012	12	42	51	47	80	949-M12	
903 - A10014	14	44	51	47	80	949-M12	
903 - A10016	16	48	71	50	100	949-M14	
903 - A10018	18	50	71	50	100	949-M14	
903 - A10020	20	52	71	52	100	949-M16	
903 - A10025	25	65	71	60	100	949-M18X2	
903 - A10032	32	72	71	64	100	949-M20X2	
903 - A10040	40	80	91	74	120	949-M20X2	
903 - A10006A160	6	25	131	38	160	949-M6	
903 - A10008A160	8	28	131	38	160	949-M8	
903 - A10010A160	10	35	131	42	160	949-M10	
903 - A10012A160	12	42	131	47	160	949-M12	
903 - A10014A160	14	44	131	47	160	949-M12	
903 - A10016A160	16	48	131	50	160	949-M14	
903 - A10018A160	18	50	131	50	160	949-M14	
903 - A10020A160	20	52	131	52	160	949-M16	
903 - A10025A160	25	65	131	60	160	949-M18X2	
903 - A10032A160	32	72	131	64	160	949-M20X2	
903 - A10040A160	40	80	131	74	160	949-M20X2	
903 - A10006A200	6	25	171	38	200	949-M6	
903 - A10008A200	8	28	171	38	200	949-M8	
903 - A10010A200	10	35	171	42	200	949-M10	
903 - A10012A200	12	42	171	47	200	949-M12	
903 - A10014A200	14	44	171	47	200	949-M12	
903 - A10016A200	16	48	171	50	200	949-M14	
903 - A10018A200	18	50	171	50	200	949-M14	
903 - A10020A200	20	52	171	52	200	949-M16	
903 - A10025A200	25	65	171	60	200	949-M18X2	
903 - A10032A200	32	72	171	64	200	949-M20X2	
903 - A10040A200	40	80	171	74	200	949-M20X2	



## Spannzangenfutter HSK-A50 - 100 für Spannzangen ER 16 mit Spannmutter UM

collet chucks HSK type-A50 - 100 for collets ER 16 with nut UM  
mandrin à pinces HSK type-A50 - 100 pour pinces type ER 16




Lieferumfang: HSK-Aufnahme mit Spannmutter UM  
delivery: collet chuck with nut UM  
entendue de livraison: attachement avec ecrou UM



Bestell-Nr. order number No.	HSK	d1	d2	l1	l2	A				
910 - A5050	A50	28	42	43	50	76	953-UM16	-	954-034	G6,3/8.000
910 - A50100		28	42	65	100	126	953-UM16	948-M10	954-034	
910 - A6350	A63	28	42	43	50	76	953-UM16	-	954-034	
910 - A63100		28	48	65	100	126	953-UM16	948-M10	954-034	
910 - A63100ZY		28	28	100	100	126	953-UM16	948-M10	954-034	
910 - A63150		28	53	65	150	176	953-UM16	948-M10	954-034	
910 - A63150ZY		28	28	150	150	176	953-UM16	948-M10	954-034	
910 - A100100	A100	28	48	65	100	129	953-UM16	948-M10	954-034	

## Spannzangenfutter HSK-A32 - 100 für Spannzangen ER 25/32/40 mit Spannmutter UM

collet chucks HSK-A32 - 100 for collets ER 25/32/40 with nut UM  
mandrin à pinces HSK-A32 - 100 pour pinces type ER 25/32/40



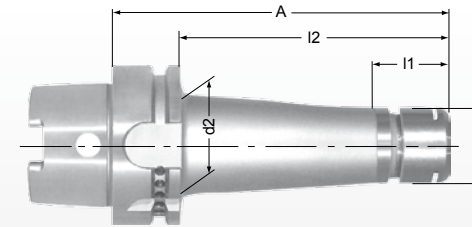
Lieferumfang: HSK-Aufnahme mit Spannmutter UM  
delivery: collet chuck with nut UM  
entendue de livraison: attachement avec ecrou UM



Bestell-Nr. order number No.	HSK	ER	d1	l1	A				
912 - A3240	A32	25	42	40	60	953-UM25	-	954-013ER25	G6,3/8.000
913 - A3260		32	50	60	80	953-UM32	-	954-014ER32	
912 - A4060	A40	25	42	60	80	953-UM25	948-M12	954-013ER25	
913 - A4060		32	50	60	80	953-UM32	948-M16	954-014ER32	
912 - A5050	A50	25	42	50	76	953-UM25	-	954-013ER25	
913 - A5050		32	50	50	76	953-UM32	-	954-014ER32	
912 - A6350	A63	25	42	50	76	953-UM25	-	954-013ER25	
912 - A63100		25	42	100	126	953-UM25	948-M12	954-013ER25	
913 - A6350		32	50	50	76	953-UM32	-	954-014ER32	
913 - A6375		32	50	75	101	953-UM32	948-M16	954-014ER32	
<b>Novität</b> 913 - A63100		32	50	100	126	953-UM32	948-M16	954-014ER32	
914 - A6350		40	63	50	76	953-UM40	-	954-015ER40	
<b>Novität</b> 914 - A6390		40	63	90	116	953-UM40	948-M16	954-015ER40	
914 - A63A120		40	63	94	120	953-UM40	948-M16	954-015ER40	
<b>Novität</b> 914 - A63A160		40	63	134	160	953-UM40	948-M16	954-015ER40	
913 - A8075		A80	32	50	75	101	953-UM32	948-M16	954-014ER32
914 - A8075	40		63	75	101	953-UM40	948-M16	954-015ER40	
<b>Novität</b> 914 - A80A120	40		63	94	120	953-UM40	948-M16	954-015ER40	
912 - A10070	A100	25	42	70	99	953-UM25	948-M12	954-013ER25	
912 - A100100		25	42	100	129	953-UM25	948-M12	954-013ER25	
913 - A10050		32	50	50	79	953-UM32	-	954-014ER32	
913 - A10070		32	50	70	99	953-UM32	948-M16	954-014ER32	
913 - A100100		32	50	100	129	953-UM32	948-M16	954-014ER32	
<b>Novität</b> 913 - A100A100		32	50	71	100	953-UM32	948-M16	954-014ER32	
913 - A100A160		32	50	131	160	953-UM32	948-M16	954-014ER32	
913 - A100A200		32	50	171	200	953-UM32	948-M16	954-014ER32	
914 - A10075		40	63	75	104	953-UM40	948-M16	954-015ER40	
914 - A10090		40	63	90	119	953-UM40	948-M16	954-015ER40	
914 - A100A120	40	63	91	120	953-UM40	948-M16	954-015ER40		




## Spannzangenfutter HSK-A32 - 100 für Spannzangen ER 11/16/20 mit Spannmutter MS

collet chucks HSK-A32 - 100 for collets ER 11/16/20 with nut MS  
mandrin à pinces HSK-A32 - 100 pour pinces type ER 11/16/20



Lieferumfang: HSK-Aufnahme mit Spannmutter MS  
delivery: collet chuck with nut MS  
entendue de livraison: attachement avec ecrou MS





Bestell-Nr. order number No.	HSK	ER	d1	d2	l1	l2	A			
918 - A3230	A32	11	16	19	21	30	50	953-MS11	954-11	G2,5/15.000 oder/or U<1gmm
919 - A3230		16	22	22	-	30	50	953-MS16	954-16	
919 - A3270		16	22	26	28	70	90	953-MS16	954-16	
911 - A3235		20	28	24	-	35	55	953-MS20	954-063E20	
911 - A4050	A40	20	28	32	30	50	70	953-MS20	954-063E20	
911 - A5040	A50	20	28	34	30	40	66	953-MS20	954-063E20	
911 - A5080		20	28	37	30	80	106	953-MS20	954-063E20	
911 - A6350	A63	20	28	37	30	50	76	953-MS20	954-063E20	
911 - A63100		20	28	50	30	100	126	953-MS20	954-063E20	
911 - A63150		20	28	53	30	150	176	953-MS20	954-063E20	
Novità 911 - A63150ZY		20	28	28	-	150	176	953-MS20	954-063E20	
Novità 911 - A63200		20	28	53	30	200	226	953-MS20	954-063E20	
911 - A8050	A80	20	28	37	30	50	76	953-MS20	954-063E20	
911 - A80100		20	28	50	30	100	126	953-MS20	954-063E20	
911 - A10050	A100	20	28	37	30	50	79	953-MS20	954-063E20	
911 - A100100		20	28	50	30	100	129	953-MS20	954-063E20	



## CNC- Bohrfutter HSK-A32 - 100 für Rechts- und Linkslauf


CNC- drill chucks HSK-A32 - 100 for clockwise and anti clockwise rotation  
mandrin de perçage CNC HSK-A32 - 100 pour rotation gauche-droite




Bestell-Nr. order number No.	HSK	d	D	A	A max.	
907 - A3208IK	A32	0,5-8	36	90	93	G6,3/8.000
907 - A4008IK	A40	0,5-8	36	91	94	
907 - A5008IK	A50	0,5-8	36	95	98	
907 - A5013IK		1-13	50	116	122	
907 - A5016IK		3-16	57	116	127	
907 - A6308IK	A63	0,5-8	36	96	99	
907 - A6313IK		1-13	50	104	110	
907 - A6316IK		3-16	57	104	115	
907 - A8013IK	A80	1-13	50	109	115	
907 - A8016IK		3-16	57	109	120	
907 - A10013IK	A100	1-13	50	111	117	
907 - A10016IK		3-16	57	111	122	

## CNC- Bohrfutter HSK-A32 - 100 für Rechts- und Linkslauf

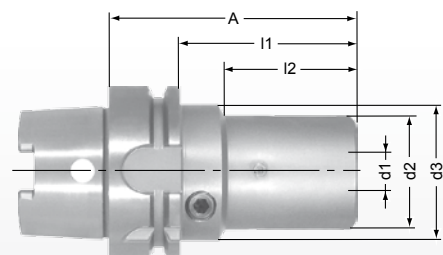
CNC- drill chucks HSK-A32 for clockwise and anti clockwise rotation  
mandrin de perçage CNC HSK-A32 pour rotation gauche-droite



Bestell-Nr. order number No.	HSK	d	D	A	A max.	
907 - A3208	A32	0,5-8	36	90	93	G6,3/8.000
907 - A4008	A40	0,5-8	36	91	94	
907 - A5008	A50	0,5-8	36	95	98	
907 - A5013		1-13	50	116	122	
907 - A5016		3-16	57	116	127	
907 - A6308	A63	0,5-8	36	96	99	
907 - A6313		1-13	50	104	110	
907 - A6316		3-16	57	104	115	
907 - A8013	A80	1-13	50	109	115	
907 - A8016		3-16	57	109	120	
907 - A10013	A100	1-13	50	111	117	
907 - A10016		3-16	57	111	122	

## Hydro - Dehnspannfutter HSK- A50, 63

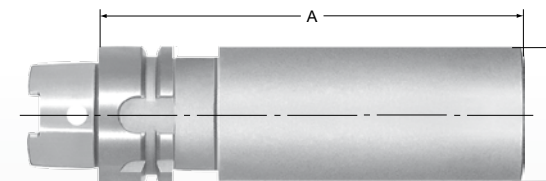
expansion chuck HSK-A50, 63  
mandrins expansibles hydrauliques HSK- A50, 63



Bestell-Nr. order number No.	HSK	d1	d2	d3	l1	l2	A	
916 - A5006	A50	6	26	42	54	35	80	G6,3/15.000
916 - A5008		8	28	42	54	36	80	
916 - A5010		10	30	42	59	41	85	
916 - A5012		12	32	42	64	47	90	
916 - A5014		14	34	42	64	49	90	
916 - A5016		16	38	42	69	52	95	
916 - A5018		18	40	42	69	52	95	
916 - A5020		20	42	42	74	74	100	
916 - A6306	A63	6	26	50	54	33	80	
916 - A6308		8	28	50	54	33	80	
916 - A6310		10	30	50	59	39	85	
916 - A6312		12	32	50	64	44	90	
916 - A6314		14	34	50	64	46	90	
916 - A6316		16	38	50	69	52	95	
916 - A6318		18	40	50	69	52	95	
916 - A6320		20	42	50	74	58	100	
916 - A6325		25	50	50	94	94	120	
916 - A6332		32	60	50	99	83	125	

## Rohlinge HSK-A32 - 100

blanks HSK-A32 - 100  
ébauche HSK-A32 - 100



Ausführung: Kegel und Bund gehärtet und geschliffen.  
Verwendung: Zur Herstellung von Sonderwerkzeugen.

Execution: taper and collar hardened and ground.  
Application: For producing your own special tools.

Execution: Cône d'outil et collerette trempés et rectifiés.  
Application: Pour la fabrication d'outils spéciaux.



Bestell-Nr. order number No.	HSK	d	A			
917 - A32140	A32	32	140			
917 - A32120-40		40	120			
917 - A4070	A40	40	70			
917 - A40120		40	120			
917 - A50150	A50	51	150			
917 - A63160	A63	63	160			
917 - A63200		63	200			
917 - A63250-84		84	250			
<b>Novità</b> 917 - A80125-65	A80	65	125			
917 - A80250		82	250			
917 - A100250	A100	95	250			

# Werkzeugaufnahmen HSK-E

Tool holders HSK-E  
Mandrins HSK-E

Seite / Page / Page

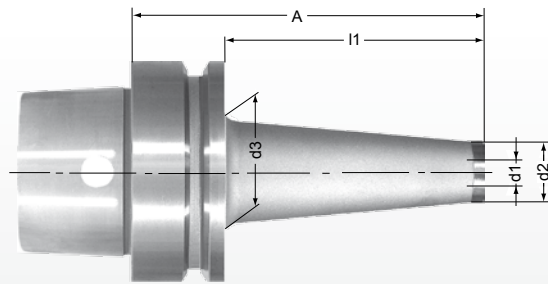
<b>Fräsaufnahmen für Einschraubfräser</b> Chucks for threaded type cutters Mandrins pour fraises à queue fileté	78 - 83
<b>Aufsteckfräsdorne</b> Arbors for shell cutters Mandrins pour fraises à creuse	84 - 85
<b>Zwischenhülsen</b> morse taper adaptors Mandrin cône morse	86
<b>Weldonfutter</b> Weldon chucks Mandrin pour queues cylindriques Weldon	87
<b>Spannzangenfutter</b> collet chucks Mandrin à pinces	88 - 91
<b>CNC-Bohrfutter</b> CNC-drill chucks Mandrin de perçage CNC	92 - 93
<b>Hydro-Dehnspannfutter</b> expansion chucks Mandrins expansibles hydrauliques	94
<b>Rohlinge</b> Blanks Ébauche	95

**Andere Ausführungen und Längen auf Anfrage lieferbar.**

**Specials on request.  
Execution special sur demand.**

## Fräsaufnahme HSK-E32 für Einschraubfräser

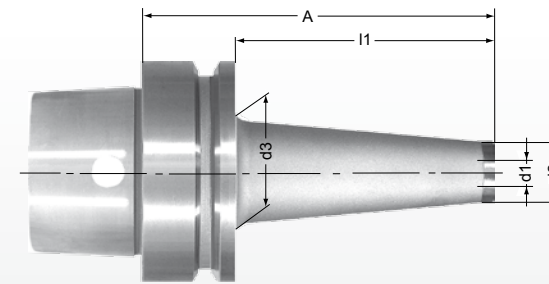
shank HSK-E32 for threaded type cutter  
mandrin HSK-E32 pour fraises à queue filetée



Bestell-Nr. order number No.	d1	d2	d3	A	l1	G2,5/15.000 oder/or U<1gmm
920 - E320650	M6	10	22	70	50	
920 - E320825	M8	13,8	17	45	25	
920 - E320850	M8	13,8	24	70	50	
920 - E321025	M10	18	23	45	25	
920 - E321050	M10	18	25	70	50	
920 - E321225	M12	21	25	45	25	

## Fräsaufnahme HSK-E40 für Einschraubfräser

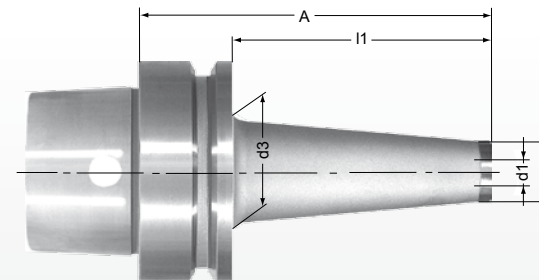
shank HSK-E40 for threaded type cutter  
mandrin HSK-E40 pour fraises à queue filetée



Bestell-Nr. order number No.	d1	d2	d3	A	l1	G2,5/15.000 oder/or U<1gmm
920 - E400525	M5	10	18	45	25	
920 - E400550	M5	10	22	70	50	
920 - E400575	M5	10	26	95	75	
920 - E400625	M6	10	18	45	25	
920 - E400650	M6	10	22	70	50	
920 - E400675	M6	10	26	95	75	
920 - E400825	M8	13,8	18	45	25	
920 - E400850	M8	13,8	23	70	50	
920 - E400875	M8	13,8	25	95	75	
920 - E4008100	M8	13,8	30	120	100	
920 - E401025	M10	18	23	45	25	
920 - E401050	M10	18	25	70	50	
920 - E401075	M10	18	30	95	75	
920 - E4010100	M10	18	34	120	100	
920 - E401225	M12	21	24	45	25	
920 - E401250	M12	21	30	70	50	
920 - E401275	M12	21	34	95	75	
920 - E401625	M16	29	34	45	25	

## Fräsaufnahme HSK-E50 für Einschraubfräser

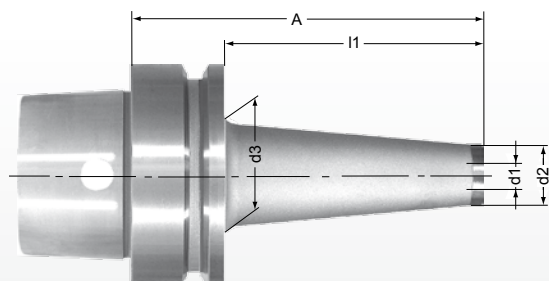
shank HSK-E50 for threaded type cutter  
mandrin HSK-E50 pour fraises à queue filetée



Bestell-Nr. order number No.	d1	d2	d3	A	l1	G2,5/15.000 oder/or U<1gmm
920 - E500625	M 6	10	22	51	25	
920 - E500650	M 6	10	22	76	50	
920 - E500675	M 6	10	26	101	75	
920 - E500825	M 8	13,8	18	51	25	
920 - E500825ZY	M 8	13,8	13,8	51	25	
920 - E500850	M 8	13,8	23	76	50	
920 - E500850ZY	M 8	13,8	13,8	76	50	
920 - E500875	M 8	13,8	25	101	75	
920 - E5008100	M 8	13,8	30	126	100	
920 - E5008125	M 8	13,8	36	151	125	
920 - E501025	M 10	18	23	51	25	
920 - E501025ZY	M 10	18	18	51	25	
920 - E501050	M 10	18	25	76	50	
920 - E501050ZY	M 10	18	18	76	50	
920 - E501075	M 10	18	30	101	75	
920 - E5010100	M 10	18	35	126	100	
920 - E5010125	M 10	18	41	151	125	
920 - E501225	M 12	21	24	51	25	
920 - E501250	M 12	21	30	76	50	
920 - E501250ZY	M 12	23	23	76	50	
920 - E501275	M 12	21	35	101	75	
920 - E501275ZY	M 12	23	23	101	75	
920 - E5012100	M 12	21	38	126	100	
920 - E5012125	M 12	21	42	151	125	
920 - E501625	M 16	29	29	51	25	
920 - E501650	M 16	29	34	76	50	
920 - E501650ZY	M 16	29	29	76	50	
920 - E501675	M 16	29	35	101	75	
920 - E501675ZY	M 16	29	29	101	75	
920 - E5016100	M 16	29	40	126	100	
920 - E5016125	M 16	29	42	151	125	

## Fräsaufnahme HSK-E63 für Einschraubfräser

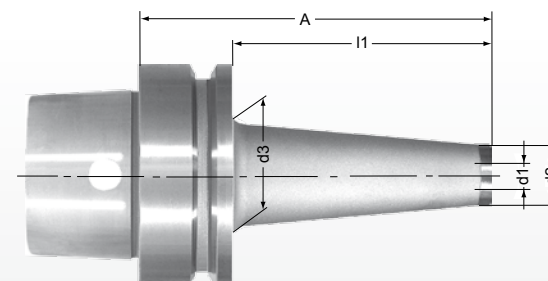
shank HSK-E63 for threaded type cutter  
mandrin HSK-E63 pour fraises à queue filetée



Bestell-Nr. order number No.	d1	d2	d3	A	l1	G2,5/15.000
920 - E630625	M 6	10	22	51	25	
920 - E630650	M 6	10	22	76	50	
920 - E630825	M 8	13,8	18	51	25	
920 - E630825ZY	M 8	13,8	13,8	51	25	
920 - E630850	M 8	13,8	23	76	50	
920 - E630850ZY	M 8	13,8	13,8	76	50	
920 - E630875	M 8	13,8	25	101	75	
920 - E6308100	M 8	13,8	30	126	100	
920 - E6308125	M 8	13,8	32	151	125	
920 - E631025	M 10	18	23	51	25	
920 - E631025ZY	M 10	18	18	51	25	
920 - E631050	M 10	18	25	76	50	
920 - E631050ZY	M 10	25	25	76	50	
920 - E631075	M 10	18	30	101	75	
920 - E631075ZY	M 10	18	18	101	75	
920 - E6310100	M 10	18	35	126	100	
920 - E6310125	M 10	18	40	151	125	
920 - E6310150	M 10	18	44	176	150	
920 - E631225	M 12	21	24	51	25	
920 - E631250	M 12	21	30	76	50	
920 - E631250ZY	M 12	23	23	76	50	
920 - E631275	M 12	21	35	101	75	
920 - E631275ZY	M 12	23	23	101	75	
920 - E6312100	M 12	21	38	126	100	
920 - E6312100ZY	M 12	23	23	126	100	
920 - E6312125	M 12	21	43	151	125	
920 - E6312150	M 12	21	45	176	150	
920 - E6312175	M 12	21	46	201	175	
920 - E6312200	M 12	21	46	226	200	

## Fräsaufnahme HSK-E63 für Einschraubfräser

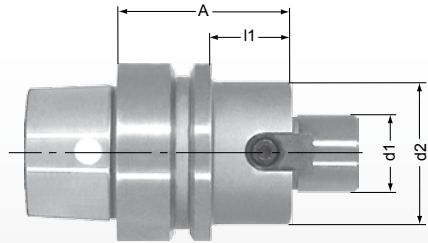
shank HSK-E63 for threaded type cutter  
mandrin HSK-E63 pour fraises à queue filetée



Bestell-Nr. order number No.	d1	d2	d3	A	l1	G2,5/15.000
920 - E631625	M 16	29	29	51	25	
920 - E631650	M 16	29	34	76	50	
920 - E631650ZY	M 16	29	29	76	50	
920 - E631675	M 16	29	35	101	75	
920 - E631675ZY	M 16	29	29	101	75	
920 - E6316100	M 16	29	40	126	100	
920 - E6316100ZY	M 16	29	29	126	100	
920 - E6316125	M 16	29	44	151	125	
920 - E6316150	M 16	29	47	176	150	
920 - E6316175	M 16	29	52	201	175	
920 - E6316200	M 16	29	52	226	200	

## Aufsteckfräsdorne HSK-E40 - 63

arbors HSK-E40 - 63 for shell cutter  
mandrin HSK-E40 - 63 pour fraises à creuse



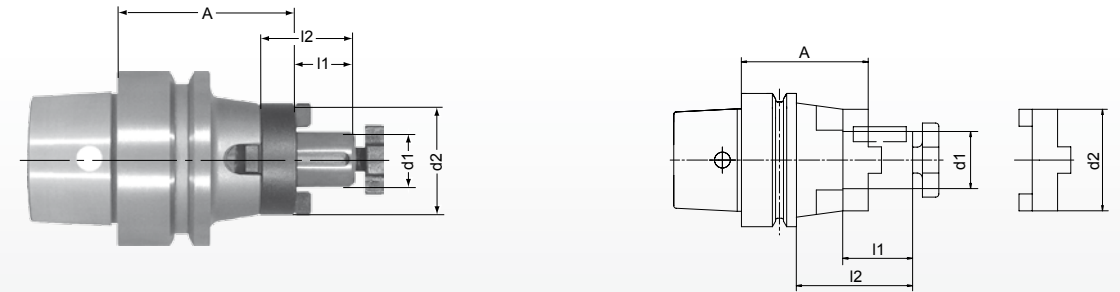
Lieferumfang: HSK-Aufnahme mit Anzugsschraube und Mitnehmersteinen  
delivery: with drive keys and retaining screw  
entendue de livraison: avec vis de blocage des fraises et entraineur



Bestell-Nr. order number No.	HSK	d1	d2	l1	A				
901 - E4016	E40	16	35	15	35	x	959-16	957-M8	G6,3/8.000
901 - E5016	E50	16	35	20	46	x	959-16	957-M8	
901 - E5022		22	40	22	48	x	959-22	957-M10	
901 - E502250		22	40	22	76	x	959-22	957-M10	
901 - E5022100		22	40	22	126	x	959-22	957-M10	
901 - E5022150		22	40	22	176	x	959-22	957-M10	
901 - E6316	E63	16	35	20	46	x	959-16	957-M8	
901 - E631625		16	35	25	51	x	959-16	957-M8	
901 - E632250		22	40	50	76	x	959-22	957-M10	
901 - E632275		22	40	75	101	x	959-22	957-M10	
901 - E6322100		22	40	100	126	x	959-22	957-M10	
901 - E632725		27	48	25	61	x	959-27	957-M12	

## Kombi - Aufsteckfräserdorne HSK-E50

combi-arbors with tenon and parallel key drive, HSK-E50  
mandrin combi pour fraises à entraînement par clavette ou tenon, HSK-E50



Lieferumfang: HSK-Aufnahme mit Anzugsschraube und Mitnehmersteinen  
delivery: with drive keys and retaining screw  
entendue de livraison: avec vis de blocage des fraises et entraineur



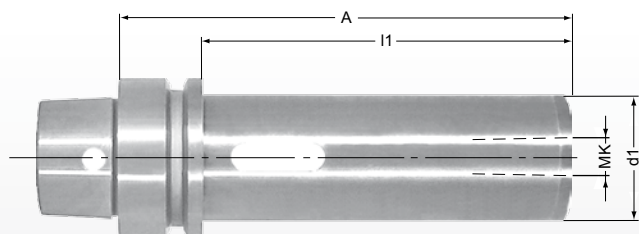
Bestell-Nr. order number No.	d1	d2	l1	l2	A				
902 - E5016	16	32	17	27	50	955-16	956-16	957-16	958-16
902 - E5022	22	40	19	31	50	955-22	956-22	957-22	958-22
902 - E5027	27	48	21	33	65	955-27	956-27	957-27	958-27

Novità

G6,3/8.000

## Zwischenhülsen, HSK-E50

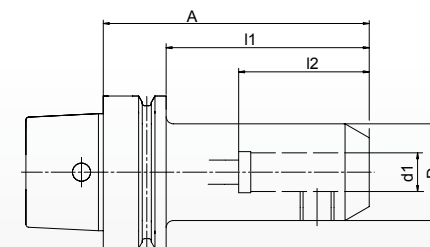

morse taper adaptor, HSK-E50  
mandrin cône morses, HSK-E50



Bestell-Nr. order number No.	MK	d1	l1	A	
906 - E50MK2	2	32	94	120	G6,3/8.000
906 - E50MK3	3	40	114	140	

## Weldonfutter HSK-E40 - 63

weldon chuck HSK-E40 - 63  
mandrin pour queues cylindriques Weldon HSK-E40 - 63



Lieferumfang: HSK-Aufnahme mit Spanschraube  
delivery: weldon chuck with tightening screw  
entendue de livraison: mandrin avec vis de serrage

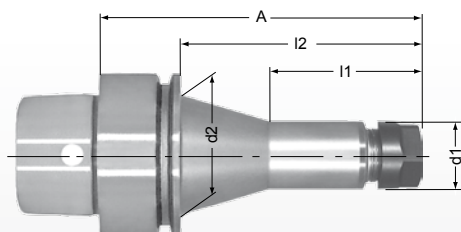


Bestell-Nr. order number No.	HSK	d1	D	l1	l2	A		
903 - E4006	E40	6	25	40	38	60	949-M6	G6,3/15.000
903 - E4008		8	28	40	38	60	949-M8	
903 - E4010		10	35	40	42	60	949-M10	
903 - E4012		12	42	50	47	70	949-M12	
903 - E4014		14	44	55	47	75	949-M12	
903 - E4016		16	48	55	50	75	949-M14	
903 - E5006	E50	6	25	39	38	65	949-M6	
903 - E5008		8	28	39	38	65	949-M8	
903 - E5010		10	35	39	42	65	949-M10	
903 - E5012		12	42	54	47	80	949-M12	
903 - E5014		14	44	54	47	80	949-M12	
903 - E5016		16	48	54	50	80	949-M14	
903 - E5018		18	50	54	50	80	949-M14	
903 - E5020		20	52	54	52	80	949-M16	
<b>Novità</b> 903 - E5025	25	65	84	58	110	949-M18X2		
903 - E6306	E63	6	25	39	38	65	949-M6	
903 - E6308		8	28	39	38	65	949-M8	
903 - E6310		10	35	39	42	65	949-M10	
903 - E6312		12	42	54	47	80	949-M12	
903 - E6314		14	44	54	47	80	949-M12	
903 - E6316		16	48	54	50	80	949-M14	
903 - E6318		18	50	54	50	80	949-M14	
903 - E6320		20	52	54	52	80	949-M16	



## Spannzangenfutter HSK-E40, 50 für Spannzangen ER 16 mit Spannmutter UM

collet chucks HSK-E40, 50 for collets ER 16 with nut UM  
mandrin à pinces HSK-E40, 50 pour pinces type ER 16




Lieferumfang: HSK-Aufnahme mit Spannmutter UM  
delivery: collet chuck with nut UM  
entendue de livraison: attachement avec ecrou UM



Bestell-Nr. order number No.	HSK	d1	d2	l1	l2	A				
910 - E4050	E40	28	32	45	50	70	953-UM16	-	954-034	G6,3/15.000
910 - E40100		28	32	65	100	120	953-UM16	948-M10	954-034	
910 - E5050	E50	28	42	43	50	76	953-UM16	948-M10	954-034	
910 - E50100		28	42	65	100	126	953-UM16	948-M10	954-034	
910 - E50160		28	42	65	160	186	953-UM16	948-M10	954-034	

## Spannzangenfutter HSK-E40 - 63 für Spannzangen ER 25/32/40 mit Spannmutter UM

collet chucks HSK-E40 - 63 for collets ER 25/32/40 with nut UM  
mandrin à pinces HSK-E40 - 63 pour pinces type ER 25/32/40



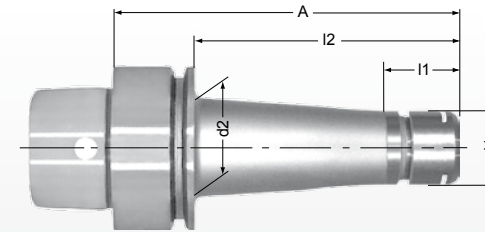
Lieferumfang: HSK-Aufnahme mit Spannmutter UM  
delivery: collet chuck with nut UM  
entendue de livraison: attachement avec ecrou UM



Bestell-Nr. order number No.	HSK	ER	d1	l1	A				
<b>Novität</b> 912 - E4050	E40	25	42	50	70	953-UM25	948-M12	954-013ER25	G6,3/15.000
912 - E5050	E50	25	42	50	76	953-UM25	948-M12	954-013ER25	
913 - E5050		32	50	50	76	953-UM32	-	954-014ER32	
913 - E6350	E63	32	50	50	76	953-UM32	-	954-014ER32	
913 - E6375		32	50	75	101	953-UM32	948-M16	954-014ER32	
914 - E6390		40	63	90	116	953-UM40	-	954-013ER40	




## Spannzangenfutter HSK-E25 - 63 für Spannzangen ER 11/16/20 mit Spannmutter MS

collet chucks HSK-E25 - 63 for collets ER 11/16/20 with nut MS  
mandrin à pinces HSK-E25 - 63 pour pinces type ER 11/16/20




Lieferumfang: HSK-Aufnahme mit Spannmutter MS  
delivery: collet chuck with nut MS  
entendue de livraison: attachement avec ecrou MS



Bestell-Nr. order number No.	HSK	ER	d1	d2	I1	I2	A			
918 - E2525	E25	11	16	16	-	25	35	953-MS11	954-11	G2,5/15.000 oder/or U<1gmm
918 - E2560		11	16	20	21	60	70	953-MS11	954-11	
Novität 919 - E2525		16	22	22	-	25	35	953-MS16	954-16	
919 - E3230	E32	16	22	22	-	30	50	953-MS16	954-16	
919 - E3270		16	22	26	28	70	90	953-MS16	954-16	
Novität 989 - E4030	E40	8	13	13	-	30	50	953-MS8	954-8	
Novität 918 - E4030		11	16	20	20	30	50	953-MS11	954-11	
Novität 918 - E4080		11	16	20	20	80	100	953-MS11	954-11	
919 - E4030		16	22	22	-	30	50	953-MS16	954-16	
919 - E4050		16	22	29	28	50	70	953-MS16	954-16	
919 - E4080		16	22	29	28	80	100	953-MS16	954-16	
911 - E4030		20	28	28	-	30	50	953-MS20	954-063E20	
911 - E4040		20	28	30	30	40	60	953-MS20	954-063E20	
911 - E4050		20	28	32	30	50	70	953-MS20	954-063E20	
911 - E4070	20	28	34	30	70	90	953-MS20	954-063E20		
919 - E5080	E50	16	22	29	28	80	100	953-MS16	954-16	
911 - E5040		20	28	34	30	40	66	953-MS20	954-063E20	
Novität 911 - E5050		20	28	34	30	50	76	953-MS20	954-063E20	
911 - E5080		20	28	37	30	80	106	953-MS20	954-063E20	
911 - E6350	E63	20	28	37	30	50	76	953-MS20	954-063E20	
911 - E63100		20	28	50	30	100	126	953-MS20	954-063E20	
911 - E63150		20	28	53	30	150	176	953-MS20	954-063E20	

## CNC- Bohrfutter HSK-E40 - 63 für Rechts- und Linkslauf


CNC- drill chucks HSK-E40 - 63 for clockwise and anti clockwise rotation  
mandrin de perçage CNC HSK-E40 - 63 pour rotation gauche-droite



Bestell-Nr. order number No.	HSK	d	D	A	A max.	
907 - E4008IK	E40	0,5-8	36	91	94	G6,3/8.000
907 - E5008IK	E50	0,5-8	36	95	98	
907 - E5013IK		1-13	50	116	122	
907 - E5016IK		3-16	57	116	127	
907 - E6308IK	E63	0,5-8	36	96	99	
907 - E6313IK		1-13	50	104	110	
907 - E6316IK		3-16	57	104	115	

## CNC- Bohrfutter HSK-E40 - 63 für Rechts- und Linkslauf

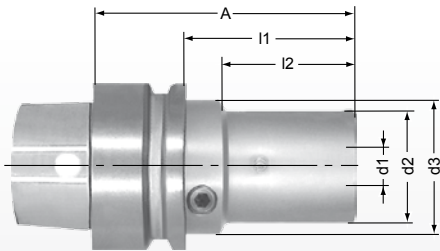
CNC- drill chucks HSK-E40 - 63 for clockwise and anti clockwise rotation  
mandrin de perçage CNC HSK-E40 - 63 pour rotation gauche-droite



Bestell-Nr. order number No.	HSK	d	D	A	A max.	
907 - E4008	E40	0,5-8	36	91	94	G6,3/8.000
907 - E5008	E50	0,5-8	36	95	98	
907 - E5013		1-13	50	116	122	
907 - E5016		3-16	57	116	127	
907 - E6308	E63	0,5-8	36	96	99	
907 - E6313		1-13	50	104	110	
907 - E6316		3-16	57	104	115	

## Hydro - Dehnspannfutter HSK-E40, 50

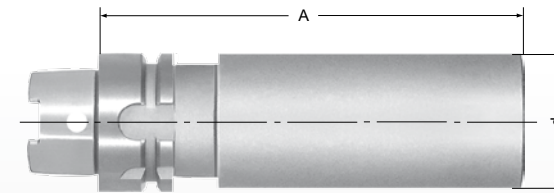
hydraulic expansion chuck HSK-E40, 50  
mandrins expansibles hydrauliques HSK-E40, 50



Bestell-Nr. order number No.	HSK	d1	d2	d3	l1	l2	A	
916 - E4006	E40	6	26	34	60	60	80	G6,3/15.000 oder/or U<1gmm
916 - E4008		8	28	34	60	60	80	
916 - E4010		10	30	34	65	65	85	
916 - E4012		12	32	34	70	47	90	
916 - E4014		14	34	34	70	47	90	
916 - E4016		16	38	34	80	65	100	
916 - E5006	E50	6	26	40	54	35	80	
916 - E5008		8	28	40	54	36	80	
916 - E5010		10	30	40	59	41	85	
916 - E5012		12	32	40	64	47	90	
916 - E5014		14	34	40	64	46	90	
916 - E5016		16	38	40	69	52	95	
916 - E5018		18	40	40	69	58	95	
916 - E5020		20	42	40	74	74	100	

## Rohlinge HSK-E50, 63

blanks HSK-E50, 63  
ébauche HSK-E50, 63



Ausführung: Kegel und Bund gehärtet und geschliffen.  
Verwendung: Zur Herstellung von Sonderwerkzeugen.

Execution: taper and collar hardened and ground.  
Application: For producing your own special tools.

Execution: Cône d'outil et collerette trempés et rectifiés.  
Application: Pour la fabrication d'outils spéciaux.



Bestell-Nr. order number No.	HSK	d	A			
917 - E50150	E50	50	150			
917 - E63200	E63	64	200			

# Werkzeugaufnahmen HSK-F

Tool holders HSK-F  
Mandrins HSK-F

Seite / Page / Page

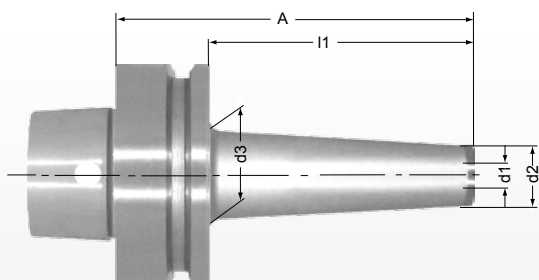
<b>Fräsaufnahmen für Einschraubfräser</b> Chucks for threaded type cutters Mandrins pour fraises à queue fileté	98 - 99
<b>Aufsteckfräsdorne</b> Arbors for shell cutters Mandrins pour fraises à creuse	100
<b>Zwischenhülsen</b> morse taper adaptors Mandrin cône morse	101
<b>Weldonfutter</b> Weldon chucks Mandrin pour queues cylindriques Weldon	102
<b>Spannzangenfutter</b> collet chucks Mandrin à pinces	103 - 104
<b>CNC-Bohrfutter</b> CNC-drill chucks Mandrin de perçage CNC	105

**Andere Ausführungen und Längen auf Anfrage lieferbar.**

**Specials on request.  
Execution special sur demand.**

## Fräsaufnahme, HSK-F63 für Einschraubfräser

shank HSK-F63 for threaded type cutter  
mandrin HSK-F63 pour fraises à queue filetée

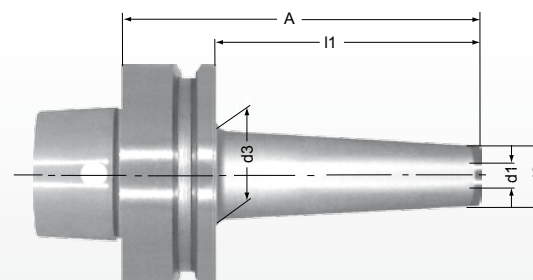


Bestell-Nr. order number No.	d1	d2	d3	A	l1		
920 - F630825	M8	13,8	16	51	25		
920 - F630850	M8	13,8	19	76	50		
920 - F630875	M8	13,8	22	101	75		
920 - F6308100	M8	13,8	24	126	100		
920 - F631025	M10	18	20	51	25		
920 - F631050	M10	18	23	76	50		
920 - F631075	M10	18	26	101	75		
920 - F6310100	M10	18	28	126	100		
920 - F6310125	M10	18	31	151	125		
920 - F6310150	M10	18	34	176	150		
Novità 920 - F6310200	M10	18	50	226	200		
920 - F631225	M12	21	23	51	25		
920 - F631250	M12	21	26	76	50		
920 - F631275	M12	21	29	101	75		
920 - F6312100	M12	21	31	126	100		
920 - F6312125	M12	21	34	151	125		
920 - F6312150	M12	21	37	176	150		
Novità 920 - F6312200	M12	21	46	226	200		
Novità 920 - F6312200ZY	M12	23	23	226	200		
920 - F631625	M16	29	31	51	25		
920 - F631650	M16	29	34	76	50		
920 - F631675	M16	29	37	101	75		
Novità 920 - F631675ZY	M16	29	29	101	75		
920 - F6316100	M16	29	39	126	100		
Novità 920 - F6316100ZY	M16	29	29	126	100		
920 - F6316125	M16	29	42	151	125		
920 - F6316150	M16	29	45	176	150		
Novità 920 - F6316150ZY	M16	29	29	176	150		
920 - F6316175	M16	29	48	201	175		
920 - F6316200	M16	29	50	226	200		
Novità 920 - F6316200ZY	M16	29	29	226	200		

G2,5/15.000

## Fräsaufnahme, HSK-F63 für Einschraubfräser mit Gewinde für Kühlmittelübergaberohr

shank HSK-F63 for threaded type cutter with thread for coolant tube  
mandrin HSK-F63 pour fraises à queue filetée avec filet pour raccord d'arrosage

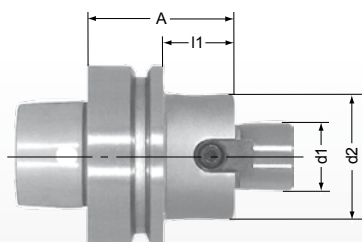


Bestell-Nr. order number No.	d1	d2	d3	A	l1		
Novità 920 - F63K0850	M8	13,8	19	76	50		
Novità 920 - F63K1050	M10	18	23	76	50		
Novità 920 - F63K1075	M10	18	26	101	75		
Novità 920 - F63K10100	M10	18	28	126	100		
Novità 920 - F63K1250	M12	21	26	76	50		
Novità 920 - F63K1275	M12	21	29	101	75		
Novità 920 - F63K12100	M12	21	31	126	100		
Novità 920 - F63K1650	M16	29	34	76	50		
Novità 920 - F63K1675	M16	29	37	101	75		
Novità 920 - F63K16100	M16	29	39	126	100		

G2,5/15.000

## Aufsteckfräsdorne HSK-F63

arbors HSK-F63 for shell cutter  
mandrin HSK-F63 pour fraises à creuse



Lieferumfang: HSK-Aufnahme mit Anzugsschraube und Mitnehmersteinen

delivery: with drive keys and retaining screw

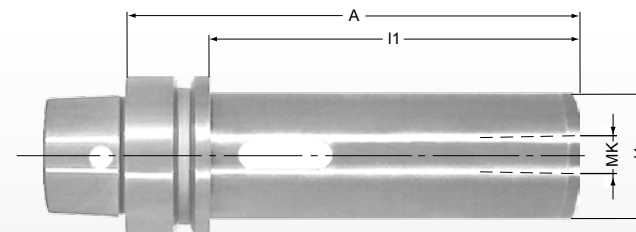
entendue de livraison: avec vis de blocage des fraises et entraineur



	Bestell-Nr. order number No.	d1	d2	d3	l1	A				
Novità	901 - F6316	16	35	-	20	46	x	959-16	957-M8	G6,3/8.000
Novità	901 - F631650	16	35	42	50	76	x	959-16	957-M8	
Novità	901 - F6316100	16	35	48	100	126	x	959-16	957-M8	
	901 - F632250	22	40	40	50	76	x	959-22	957-M10	
	901 - F632275	22	40	40	75	101	x	959-22	957-M10	
	901 - F6322100	22	40	50	100	126	x	959-22	957-M10	
Novità	901 - F6322150	22	40	53	150	176	x	959-22	957-M10	
Novità	901 - F6322200	22	40	53	200	226	x	959-22	957-M10	
Novità	901 - F632725	27	48	48	25	51	x	959-27	957-M12	
Novità	901 - F632750	27	48	53	50	76	x	959-27	957-M12	
Novità	901 - F632775	27	48	53	75	101	x	959-27	957-M12	
Novità	901 - F6327100	27	48	53	100	126	x	959-27	957-M12	
Novità	901 - F6327150	27	48	53	150	176	x	959-27	957-M12	

## Zwischenhülsen HSK-F63

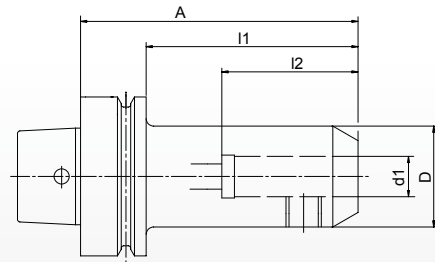
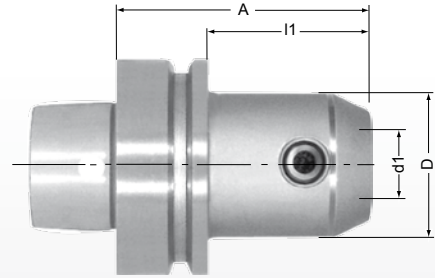
morse taper adaptor HSK-F63  
mandrin cône morses HSK-F63



	Bestell-Nr. order number No.	MK	d1	l1	A	
Novità	906 - F63MK1	1	25	74	100	G6,3/8.000
Novità	906 - F63MK2	2	32	94	120	
Novità	906 - F63MK3	3	40	114	140	

## Weldonfutter HSK-F63

weldon chuck HSK-F63  
mandrin pour queues cylindriques Weldon HSK-F63



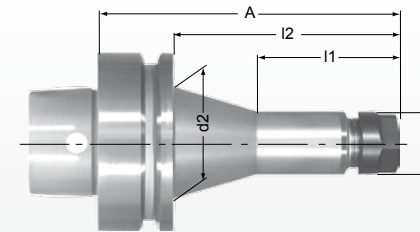
Lieferumfang: HSK-Aufnahme mit Spanschraube  
delivery: weldon chuck with tightening screw  
entendue de livraison: mandrin avec vis de serrage



Bestell-Nr. order number No.	d1	D	l1	l2	A		
903 - F6306	6	25	39	38	65	949-M6	G6,3/15.000
903 - F6308	8	28	39	38	65	949-M8	
903 - F6310	10	35	39	42	65	949-M10	
903 - F6312	12	42	54	47	80	949-M12	
903 - F6314	14	44	54	47	80	949-M12	
903 - F6316	16	48	54	50	80	949-M14	
903 - F6318	18	50	54	50	80	949-M14	
903 - F6320	20	52	54	52	80	949-M16	
Novità 903 - F6325	25	65	84	60	110	949-M18X2	
Novità 903 - F6332	32	72	84	64	110	949-M20X2	

## Spannzangenfutter HSK-F63 für Spannzangen ER 16/25/32/40 mit Spannmutter UM


collet chucks HSK-F63 for collets ER 16/25/32/40 with nut UM  
mandrin à pinces HSK-F63 pour pinces type ER 16/25/32/40



Lieferumfang: HSK-Aufnahme mit Spannmutter UM  
delivery: collet chuck with nut UM  
entendue de livraison: attachement avec ecrou UM



Bestell-Nr. order number No.	ER	d1	d2	l1	l2	A				
Novità 910 - F63100	16	28	48	65	100	126	953-UM16	948-M10	954-034	G6,3/15.000



Lieferumfang: HSK-Aufnahme mit Spannmutter UM  
delivery: collet chuck with nut UM  
entendue de livraison: attachement avec ecrou UM

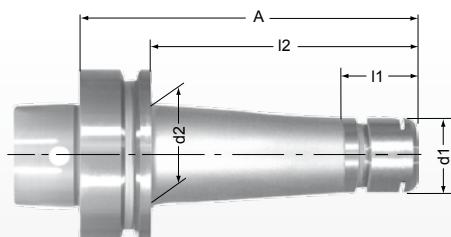


Bestell-Nr. order number No.	ER	d1	l1	A				
Novità 912 - F6350	25	42	50	76	953-UM25	-	954-013ER25	G6,3/15.000
Novità 912 - F6375	25	42	75	101	953-UM25	948-M12	954-013ER25	
Novità 913 - F6350	32	50	50	76	953-UM32	-	954-013ER32	
Novità 913 - F6375	32	50	75	101	953-UM32	948-M16	954-013ER32	
Novità 913 - F63100	32	50	100	126	953-UM32	948-M16	954-013ER32	
914 - F6350	40	63	50	76	953-UM40	-	954-014ER40	






## Spannzangenfutter HSK-F63 für Spannzangen ER 11/20 mit Spannmutter MS

collet chucks HSK-F63 for collets ER 11/20 with nut MS  
mandrin à pinces HSK-F63 pour pinces type ER 11/20




Lieferumfang: HSK-Aufnahme mit Spannmutter MS  
delivery: collet chuck with nut MS  
entendue de livraison: attachement avec ecrou MS




Bestell-Nr. order number No.	ER	d1	d2	l1	l2	A			
Novità 918 - F63100	11	16	33	20	100	126	953-MS11	954-11	G2,5/15.000
Novità 918 - F63200	11	16	32	20	200	226	953-MS11	954-11	
911 - F6350	20	28	37	30	50	76	953-MS20	954-063E20	
911 - F63100	20	28	50	30	100	126	953-MS20	954-063E20	
911 - F63150	20	28	53	30	150	176	953-MS20	954-063E20	
Novità 911 - F63200	20	28	53	30	200	226	953-MS20	954-063E20	

## CNC- Bohrfutter HSK-F63 für Rechts- und Linkslauf

CNC- drill chucks HSK-F63 for clockwise and anti clockwise rotation  
mandrin de perçage CNC HSK-F63 pour rotation gauche-droite



Bestell-Nr. order number No.	d	D	A	A max.	
907 - F6313	1-13	50	97	103	G6,3/8.000
907 - F6316	3-16	57	97	108	

# Werkzeugaufnahmen PSC

Tool holders PSC  
Mandrins PSC

Seite / Page / Page

<b>Fräsaufnahmen für Einschraubfräser</b> Chucks for threaded type cutters Mandrins pour fraises à queue fileté	108
<b>Aufsteckfräsdorne</b> Arbors for shell cutters Mandrins pour fraises à creuse	109
<b>Weldonfutter</b> Weldon chucks Mandrin pour queues cylindriques Weldon	110
<b>Spannzangenfutter</b> collet chucks Mandrin à pinces	111

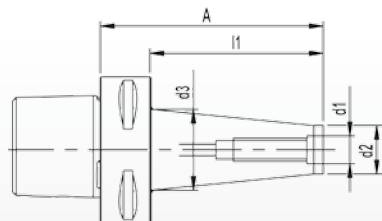
**Andere Ausführungen und Längen auf Anfrage lieferbar.**

**Specials on request.  
Execution special sur demand.**

## Fräsaufnahme PSC-63 für Einschraubfräser

mandrini PSC-63 per frese con attacco filettato  
shank PSC-63 for threadet type cutter

**NOVITA'**

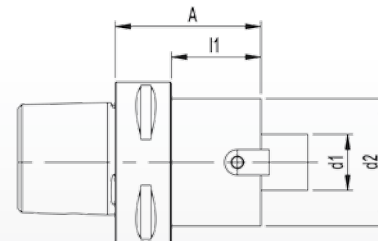


Bestell-Nr. order number No.	d1	d2	d3	A	l1		
920-PSC631050	M10	18	25	72	50		G2,5/15.000
920-PSC631050zy	M10	18	18	72	50		
920-PSC631075	M10	18	30	97	75		
920-PSC631075zy	M10	18	18	97	75		
920-PSC6310100	M10	18	35	122	100		
920-PSC631250	M12	21	30	72	50		
920-PSC631250zy	M12	23	23	72	50		
920-PSC631275	M12	21	35	97	75		
920-PSC631275zy	M12	23	23	97	75		
920-PSC6312100	M12	21	38	122	100		
920-PSC631650	M16	29	34	72	50		
920-PSC631650zy	M16	29	29	72	50		
920-PSC631675	M16	29	35	97	75		
920-PSC631675zy	M16	29	29	97	75		
920-PSC6316100	M16	29	40	122	100		

## Aufsteckfräsdorne PSC-63

mandrini per frese con attacco a manicotto PSC-63  
arbors for shell cutter PSC-63

**NOVITA'**

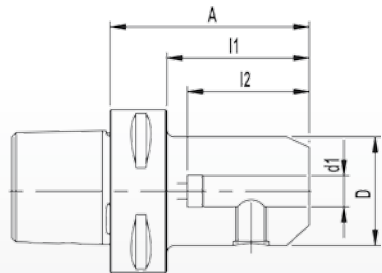


Bestell-Nr. order number No.	d1	d2	l1	A						
922-PSC6316A50	16	40	28	50		959-16	-	957-M8	-	G6,3/8.000
922-PSC6322A50	22	50	28	50		959-22	-	957-M10	-	
922-PSC6322A100	22	50	78	100		959-22	-	957-M10	-	
922-PSC6327A50	27	60	28	50		959-27	-	957-M12	-	
922-PSC6327A100	27	60	78	100		959-27	-	957-M12	-	
922-PSC6332A60	32	63	38	60		959-32	957-32	-	958-32	

## Weldonfutter PSC-63

mandrini PSC-63 per frese con attacco Weldon  
weldon chuck PSC-63

**NOVITA'**

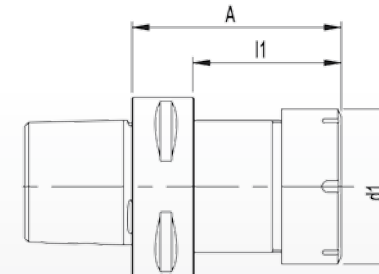


Bestell-Nr. Codice Order number	d1	D	A	l1			
903-PSC6306A75	6	25	75	53		949-M6	G6,3/8.000
903-PSC6306A120	6	25	120	98		949-M6	
903-PSC6308A80	8	28	80	58		949-M8	
903-PSC6308A120	8	28	120	98		949-M8	
903-PSC6310A80	10	35	80	58		949-M10	
903-PSC6310A120	10	35	120	98		949-M10	
903-PSC6312A80	12	42	80	58		949-M12	
903-PSC6312A120	12	42	120	98		949-M12	
903-PSC6314A80	14	44	80	58		949-M12	
903-PSC6316A80	16	48	80	58		949-M14	
903-PSC6316A120	16	48	120	98		949-M14	
903-PSC6318A80	18	50	80	58		949-M14	
903-PSC6320A85	20	52	85	63		949-M16	
903-PSC6320A120	20	52	120	98		949-M16	
903-PSC6325A90	25	65	90	68		949-M18x2	
903-PSC6332A90	32	72	90	68		949-M20x2	
903-PSC6340A100	40	80	100	78		949-M20x2	

## ER-Spannzangenfutter PSC-63

mandrini PSC-63 per pinze tipo ER  
collet chucks for collets ER PSC-63

**NOVITA'**



Bestell-Nr. Codice Order number	d1	A	l1						
910-PSC63A70	28	70	48	953-UM16	-	954-013ER16	G6,3/8.000		
910-PSC63A100	28	100	78	953-UM16	948-M10	954-013ER16			
912-PSC63A70	42	70	48	953-UM25	-	954-013ER25			
912-PSC63A110	42	110	88	953-UM25	948-M12	954-013ER25			
913-PSC63A70	50	70	48	953-UM32	-	954-013ER32			
913-PSC63A110	50	110	88	953-UM32	948-M16	954-013ER32			
914-PSC63A80	63	80	58	953-UM40	-	954-013ER40			

# Werkzeugaufnahmen SK

Tool holders SK  
Mandrins conique SK

Seite / Page / Page

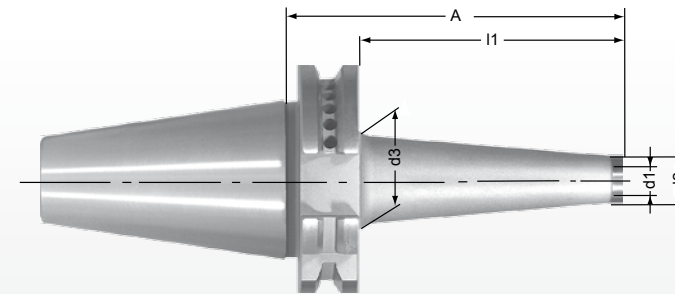
<b>Fräsaufnahmen für Einschraubfräser</b> Chucks for threaded type cutters Mandrins pour fraises à queue fileté	115 - 123
<b>Aufsteckfräsdorne</b> Arbors for shell cutters Mandrins pour fraises à creuse	124 - 127
<b>Fräserhülsen / Zwischenhülsen</b> morse taper adaptors Mandrin cône morse	128 - 129
<b>Weldonfutter</b> Weldon chucks Mandrin pour queues cylindriques Weldon	131
<b>Spannzangenfutter</b> collet chucks Mandrin à pinces	132 - 133
<b>CNC-Bohrfutter</b> CNC-drill chucks Mandrin de perçage CNC	134 - 135
<b>Plananlagen für Einschraub- und Aufsteckfräser</b> Arbors with face contact for screw in type cutters and shell cutters Cône - avec surface d'appui pour fraises à creuse	136 - 137
<b>Rohlinge</b> Blanks Ébauche	139

**Andere Ausführungen und Längen auf Anfrage lieferbar.**

**Specials on request.  
Execution special sur demand.**

## Fräsaufnahmen SK30 für Einschraubfräser

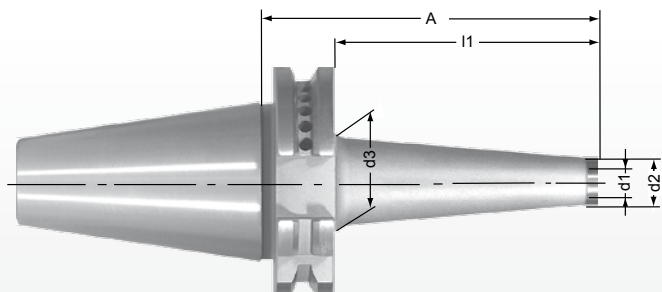
shank SK30 for threaded type cutter  
mandrin SK30 pour fraises à queue filetée



Bestell-Nr. order number No.	d1	d2	d3	A	l1	G6,3/10.000
962 - SK300625	M6	10	17	44,1	25	
962 - SK300650	M6	10	20	69,1	50	
962 - SK300825	M8	14	18	44,1	25	
962 - SK300850	M8	14	23	69,1	50	
962 - SK301025	M10	18	23	44,1	25	
962 - SK301050	M10	18	27	69,1	50	
962 - SK301225	M12	21	25	44,1	25	
962 - SK301250	M12	21	31	69,1	50	
962 - SK301625	M16	29	29	44,1	25	
962 - SK301650	M16	29	34	69,1	50	

## Fräsaufnahmen SK40 für Einschraubfräser

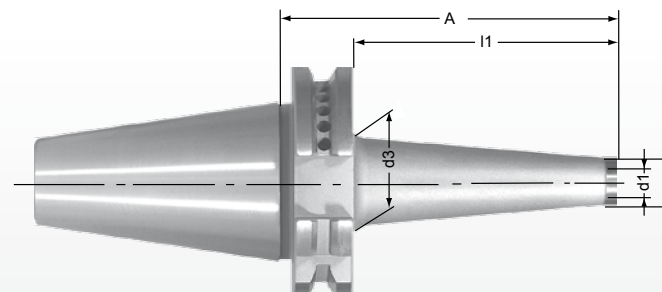
shank SK40 for threaded type cutter  
mandrin SK40 pour fraises à queue filetée



Bestell-Nr. order number No.	d1	d2	d3	A	l1	
962 - 0625	M6	10	17	44,1	25	G6,3/10.000
962 - 0625ZY	M6	10	10	44,1	25	
962 - 0650	M6	10	23	69,1	50	
962 - 0675	M6	10	25	94,1	75	
962 - 0825	M8	13,8	18	44,1	25	
962 - 0825ZY	M8	13,8	13,8	44,1	25	
962 - 0850	M8	13,8	23	69,1	50	
962 - 0850ZY	M8	13,8	13,8	69,1	50	
962 - 0875	M8	13,8	25	94,1	75	
962 - 0875ZY	M8	13,8	13,8	94,1	75	
962 - 08100	M8	13,8	30	119,1	100	
962 - 08125	M8	13,8	34	144,1	125	
<b>Novità</b> 962 - 1025K	M10	15,4	18	44,1	25	
<b>Novità</b> 962 - 1050K	M10	15,4	21	69,1	50	
962 - 1025	M10	18	23	44,1	25	
962 - 1025ZY	M10	18	18	44,1	25	
962 - 1050	M10	18	25	69,1	50	
962 - 1050ZY	M10	18	18	69,1	50	
962 - 1075	M10	18	30	94,1	75	
962 - 1075ZY	M10	18	18	94,1	75	
962 - 10100	M10	18	35	119,1	100	
962 - 10100ZY	M10	18	18	119,1	100	
962 - 10125	M10	18	40	144,1	125	
962 - 10150	M10	18	45	169,1	150	

## Fräsaufnahmen SK40 für Einschraubfräser

shank SK40 for threaded type cutter  
mandrin SK40 pour fraises à queue filetée

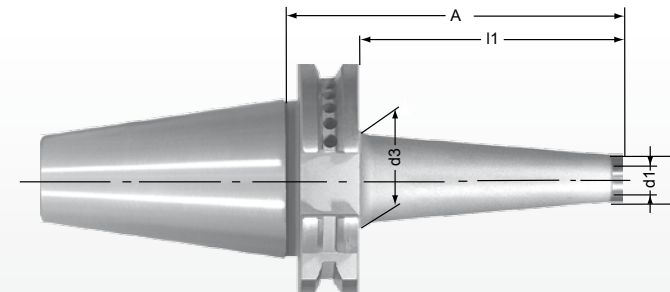


Bestell-Nr. order number No.	d1	d2	d3	A	l1	
962 - 1225	M12	21	24	44,1	25	G6,3/10.000
962 - 1250	M12	21	30	69,1	50	
962 - 1250ZY	M12	22	22	69,1	50	
962 - 1275	M12	21	35	94,1	75	
962 - 1275ZY	M12	22	22	94,1	75	
962 - 12100	M12	21	38	119,1	100	
962 - 12100ZY	M12	22	22	119,1	100	
962 - 12125	M12	21	43	144,1	125	
962 - 12150	M12	21	45	169,1	150	
962 - 12175	M12	21	50	194,1	175	
962 - 12200	M12	21	50	219,1	200	
962 - 1625	M16	29	29	44,1	25	
962 - 1650	M16	29	34	69,1	50	
<b>Novità</b> 962 - 1650-37	M16	37	43	69,1	50	
962 - 1650ZY	M16	29	29	69,1	50	
962 - 1675	M16	29	35	94,1	75	
<b>Novità</b> 962 - 1675-37	M16	37	46	94,1	75	
962 - 1675ZY	M16	29	29	94,1	75	
962 - 16100	M16	29	40	119,1	100	
<b>Novità</b> 962 - 16100-37	M16	37	49	119,1	100	
962 - 16100ZY	M16	29	29	119,1	100	
962 - 16125	M16	29	44	144,1	125	
962 - 16150	M16	29	45	169,1	150	
962 - 16150ZY	M16	29	29	169,1	150	
962 - 16175	M16	29	50	194,1	175	
962 - 16200	M16	29	50	219,1	200	
<b>Novità</b> 962 - 16200ZY	M16	29	29	219,1	200	
962 - 16225	M16	29	50	244,1	225	
962 - 16250	M16	29	50	269,1	250	

## Fräsaufnahmen SK40 für Einschraubfräser

shank SK40 for threaded type cutter  
mandrin SK40 pour fraises à queue fileté

### Form AD/B



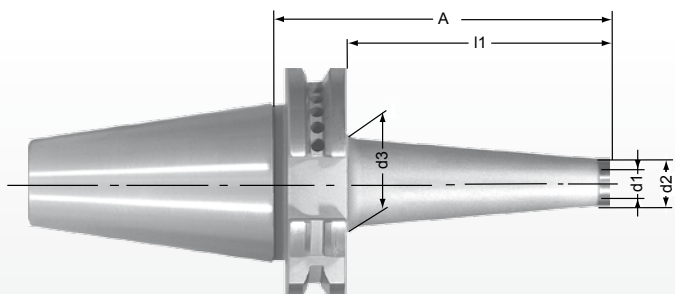
Bestell-Nr. order number No.	d1	d2	d3	A	l1	
920 - SK400825	M8	13,8	18	44,1	25	G6,3/10.000
920 - SK400825ZY	M8	13,8	13,8	44,1	25	
920 - SK400850	M8	13,8	23	69,1	50	
920 - SK400850ZY	M8	13,8	13,8	69,1	50	
920 - SK400875	M8	13,8	25	94,1	75	
920 - SK400875ZY	M8	13,8	13,8	94,1	75	
920 - SK4008100	M8	13,8	30	119,1	100	
920 - SK4008125	M8	13,8	34	144,1	125	
920 - SK401025	M10	18	23	44,1	25	
920 - SK401025ZY	M10	18	18	44,1	25	
920 - SK401050	M10	18	25	69,1	50	
920 - SK401050ZY	M10	18	18	69,1	50	
920 - SK401075	M10	18	30	94,1	75	
920 - SK401075ZY	M10	18	18	94,1	75	
920 - SK4010100	M10	18	35	119,1	100	
920 - SK4010100ZY	M10	18	18	119,1	100	
920 - SK4010150	M10	18	45	169,1	150	
920 - SK401225	M12	21	24	44,1	25	
920 - SK401250	M12	21	30	69,1	50	
920 - SK401250ZY	M12	22	22	69,1	50	
920 - SK401275	M12	21	35	94,1	75	
920 - SK401275ZY	M12	22	22	94,1	75	
920 - SK4012100	M12	21	38	119,1	100	
920 - SK4012100ZY	M12	22	22	119,1	100	
920 - SK401625	M16	29	29	44,1	25	
920 - SK401650	M16	29	34	69,1	50	
920 - SK401650ZY	M16	29	29	69,1	50	
920 - SK401675	M16	29	35	94,1	75	
920 - SK401675ZY	M16	29	29	94,1	75	
920 - SK4016100	M16	29	40	119,1	100	
920 - SK4016100ZY	M16	29	29	119,1	100	
920 - SK4016125	M16	29	44	144,1	125	
920 - SK4016150	M16	29	45	169,1	150	
920 - SK4016175	M16	29	50	194,1	175	
920 - SK4016200	M16	29	50	219,1	200	
920 - SK4016225	M16	29	50	244,1	225	



## Fräsaufnahmen SK50 für Einschraubfräser

shank SK50 for threaded type cutter  
mandrin SK50 pour fraises à queue fileté

**NOVITA'**

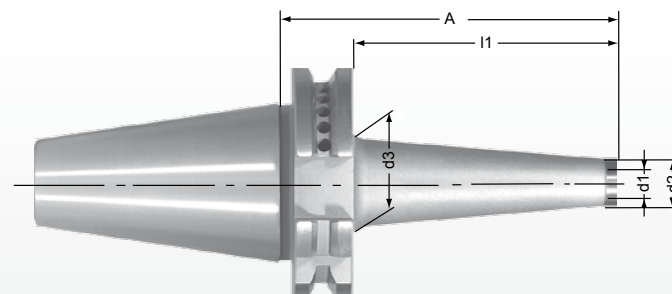


Bestell-Nr. order number No.	d1	d2	d3	A	l1	
963 - 0850	M8	13,8	23	69,1	50	G6,3/8.000
963 - 0875	M8	13,8	25	94,1	75	
963 - 08100	M8	13,8	30	119,1	100	
963 - 08150	M8	13,8	35	169,1	150	
963 - 1050	M10	18	25	69,1	50	
963 - 1050ZY	M10	18	18	69,1	50	
963 - 1075	M10	18	30	94,1	75	
963 - 10100	M10	18	35	119,1	100	
963 - 10150	M10	18	38	169,1	150	
963 - 1250	M12	21	34	69,1	50	
963 - 1250ZY	M12	22	22	69,1	50	
963 - 1275	M12	21	37	94,1	75	
963 - 1275ZY	M12	22	22	94,1	75	
963 - 12100	M12	21	41	119,1	100	
963 - 12100ZY	M12	22	22	119,1	100	
963 - 12150	M12	21	50	169,1	150	
963 - 12150ZY	M12	23	23	169,1	150	
963 - 12200	M12	21	57	219,1	200	
963 - 12250	M12	21	62	269,1	250	
963 - 12300	M12	21	67	319,1	300	
963 - 12350	M12	21	70	369,5	350	

## Fräsaufnahmen SK50 für Einschraubfräser

shank SK50 for threaded type cutter  
mandrin SK50 pour fraises à queue fileté

**NOVITA'**

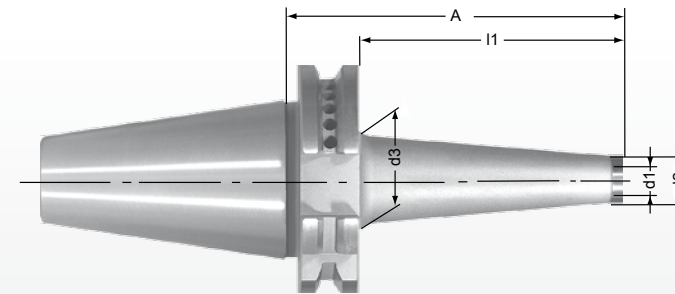


Bestell-Nr. order number No.	d1	d2	d3	A	l1	
963 - 1650	M16	29	35	69,1	50	G6,3/8.000
963 - 1650-37	M16	37	43	69,1	50	
963 - 1650ZY	M16	29	29	69,1	50	
963 - 1675	M16	29	37	94,1	75	
963 - 1675-37	M16	37	46	94,1	75	
963 - 1675ZY	M16	29	29	94,1	75	
963 - 1675ZY-37	M16	37	37	94,1	75	
963 - 16100	M16	29	41	119,1	100	
963 - 16100-37	M16	37	49	119,1	100	
963 - 16100ZY	M16	29	29	119,1	100	
963 - 16100ZY-37	M16	37	37	119,1	100	
963 - 16150	M16	29	50	169,1	150	
963 - 16150ZY	M16	29	29	169,1	150	
963 - 16200	M16	29	57	219,1	200	
963 - 16200ZY	M16	29	29	219,1	200	
963 - 16250	M16	29	62	269,1	250	
963 - 16250ZY-38	M16	38	38	269,1	250	
963 - 16300	M16	29	67	319,1	300	
963 - 16350	M16	29	70	369,1	350	
963 - 16400	M16	29	70	419,1	400	

## Fräsaufnahmen SK50 für Einschraubfräser

shank SK50 for threaded type cutter  
mandrin SK50 pour fraises à queue filetée

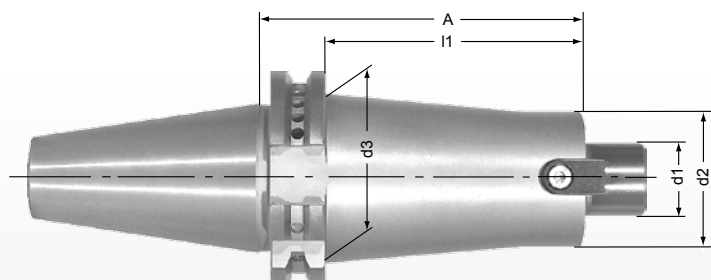
### Form AD/B



Bestell-Nr. order number No.	d1	d2	d3	A	l1	G6,3/8.000
920 - SK501275	M12	21	37	94,1	75	
920 - SK5012100	M12	21	41	119,1	100	
920 - SK5012150	M12	21	50	169,1	150	
920 - SK501675	M16	29	37	94,1	75	
920 - SK5016100	M16	29	41	119,1	100	
920 - SK5016150	M16	29	50	169,1	150	

## Aufsteckfräsdorne SK40

arbors SK40 for shell cutter  
mandrin SK40 pour fraises à creuse



Lieferumfang: SK-Aufnahme mit Anzugsschraube und Mitnehmersteinen

delivery: with drive keys and retaining screw

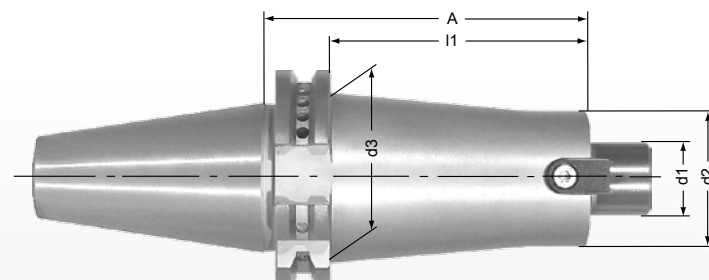
entendue de livraison: avec vis de blocage des fraises et entraineur



Bestell-Nr. order number No.	d1	d2	d3	l1	A						
972-SK401625	16	35	35	25	44,1	x	959-16	-	957-M8	-	G6,3/8.000
972-SK401625ZY-30	16	30	30	25	44,1	x	959-16	-	957-M8	-	
972-SK401650	16	35	42	50	69,1	x	959-16	-	957-M8	-	
972-SK401650ZY-30	16	30	30	50	69,1	x	959-16	-	957-M8	-	
972-SK401675	16	35	45	75	94,1	x	959-16	-	957-M8	-	
972-SK4016100	16	35	50	100	119,1	x	959-16	-	957-M8	-	
972-SK4016150	16	35	50	150	169,1	x	959-16	-	957-M8	-	
972-SK4016200	16	35	50	200	219,1	x	959-16	-	957-M8	-	
972-SK402225	22	40	40	25	44,1	x	959-22	-	957-M10	-	
972-SK402250	22	40	45	50	69,1	x	959-22	-	957-M10	-	
972-SK402275	22	40	50	75	94,1	x	959-22	-	957-M10	-	
972-SK4022100	22	40	50	100	119,1	x	959-22	-	957-M10	-	
972-SK4022125	22	40	50	125	144,1	x	959-22	-	957-M10	-	
972-SK4022150	22	40	50	150	169,1	x	959-22	-	957-M10	-	
972-SK4022200	22	40	50	200	219,1	x	959-22	-	957-M10	-	
972-SK402725	27	45	45	25	44,1	x	959-27	-	957-M12	-	
972-SK402750	27	45	45	50	69,1	x	959-27	-	957-M12	-	
972-SK402775	27	45	45	75	94,1	x	959-27	-	957-M12	-	
972-SK4027100	27	45	45	100	119,1	x	959-27	-	957-M12	-	
Novità 972-SK4027150	27	48	50	150	169,1	x	959-27	-	957-M12	-	

## Aufsteckfräsdorne SK50

arbors SK50 for shell cutter  
mandrin SK50 pour fraises à creuse



Lieferumfang: SK-Aufnahme mit Anzugsschraube und Mitnehmersteinen

delivery: with drive keys and retaining screw

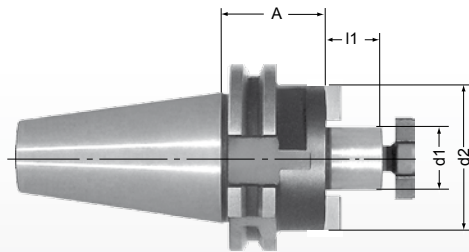
entendue de livraison: avec vis de blocage des fraises et entraineur



Bestell-Nr. order number No.	d1	d2	d3	l1	A						
972-SK501650	16	35	40	50	69,1	x	959-16	-	957-M8	-	G6,3/8.000
972-SK5016100	16	35	50	100	119,1	x	959-16	-	957-M8	-	
972-SK5016150	16	35	53	150	169,1	x	959-16	-	957-M8	-	
972-SK5016200	16	35	60	200	219,1	x	959-16	-	957-M8	-	
972-SK502250	22	40	40	50	69,1	x	959-22	-	957-M10	-	
972-SK5022100	22	40	50	100	119,1	x	959-22	-	957-M10	-	
972-SK5022100ZY	22	48	48	100	119,1	x	959-22	-	957-M10	-	
972-SK5022150	22	40	62	150	169,1	x	959-22	-	957-M10	-	
972-SK5022150ZY	22	48	48	150	169,1	x	959-22	-	957-M10	-	
972-SK5022200	22	40	68	200	219,1	x	959-22	-	957-M10	-	
972-SK5022200ZY	22	48	48	200	219,1	x	959-22	-	957-M10	-	
Novità 972-SK5022250	22	48	68	250	269,1	-	959-22	-	957-M10	-	
Novità 972-SK5022250ZY	22	48	48	250	269,1	-	959-22	-	957-M10	-	
Novità 972-SK5022300	22	48	68	300	319,1	-	959-22	-	957-M10	-	
Novità 972-SK5022300ZY	22	48	48	300	319,1	-	959-22	-	957-M10	-	
Novità 972-SK5022350	22	48	68	350	369,1	-	959-22	-	957-M10	-	
972-SK502720	27	60	60	20	39,1	x	959-27	-	957-M12	-	
972-SK502750	27	60	60	50	69,1	x	959-27	-	957-M12	-	
972-SK5027100	27	60	70	100	119,1	x	959-27	-	957-M12	-	
972-SK5027100ZY	27	60	60	100	119,1	x	959-27	-	957-M12	-	
972-SK5027150	27	60	78	150	169,1	x	959-27	-	957-M12	-	
972-SK5027150ZY	27	60	60	150	169,1	x	959-27	-	957-M12	-	
972-SK5027200	27	60	78	200	219,1	x	959-27	-	957-M12	-	
972-SK5027200ZY	27	60	60	200	219,1	x	959-27	-	957-M12	-	
Novità 972-SK5027250	27	60	78	250	269,1	-	959-27	-	957-M12	-	
Novità 972-SK5027250ZY	27	60	60	250	269,1	-	959-27	-	957-M12	-	
Novità 972-SK5027300	27	60	78	300	319,1	-	959-27	-	957-M12	-	
Novità 972-SK5027300ZY	27	60	60	300	319,1	-	959-27	-	957-M12	-	
972-SK503250	32	70	70	50	69,1	-	959-32	957-32	-	958-32	G6,3/8.000
972-SK5032100	32	70	95	100	119,1	-	959-32	957-32	-	958-32	
972-SK5032150	32	70	95	150	169,1	-	959-32	957-32	-	958-32	
972-SK504050	40	95	95	50	69,1	-	959-40	957-40	-	958-40	
972-SK5040100	40	95	95	100	119,1	-	959-40	957-40	-	958-40	

## Aufsteckfräsdorne SK40, 50 mit vergrößertem Anlagedurchmesser

arbors type SK40, 50 with enlarged contact surface diameter  
mandrin avec diamètre de collerette élargi type SK40, 50



Lieferumfang: SK-Aufnahme mit Anzugsschraube und Mitnehmersteinen

delivery: with drive keys and retaining screw

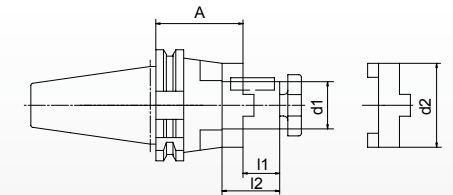
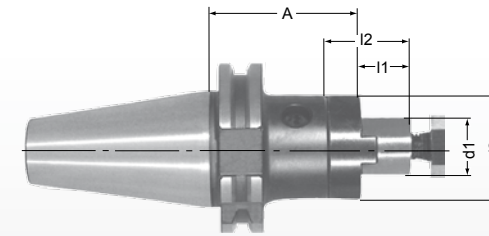
entendue de livraison: avec vis de blocage des fraises et entraineur



Bestell-Nr. order number No.	SK	d1	d2	l1	A					
968 - SK4016	SK40	16	40	17	35	-	959-16	957-16	958-16	G6,3/8.000
968 - SK4022		22	50	19	35	-	959-22	957-22	958-22	
968 - SK4027		27	50	21	35	-	959-27	957-27	958-27	
968 - SK4032		32	78	24	50	-	959-32	957-32	958-32	
968 - SK5022	SK50	22	50	19	35	-	959-22	957-22	958-22	
968 - SK5027		27	60	21	35	-	959-27	957-27	958-27	
968 - SK5032		32	78	24	35	-	959-32	957-32	958-32	
968 - SK5040		40	89	27	50	-	959-40	957-40	958-40	
968 - SK5050		50	120	30	70	-	959-50	957-50	958-50	

## Kombi-Aufsteckfräsdorne SK40, 50

combi-arbors SK40, 50 with tenon and parallel key drive  
mandrin SK40, 50 combi pour fraises à entraînement par clavette ou tenon



Lieferumfang: SK-Aufnahme mit Anzugsschraube und Mitnehmersteinen

delivery: with drive keys and retaining screw

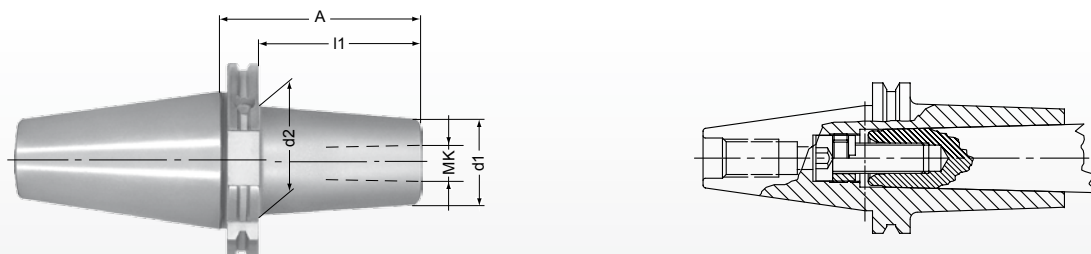
entendue de livraison: avec vis de blocage des fraises et entraineur



Bestell-Nr. order number No.	SK	d1	d2	l1	l2	A					
966 - SK4016	SK40	16	32	17	27	55	955-16	956-16	957-16	958-16	G6,3/8.000
966 - SK4022		22	40	19	31	55	955-22	956-22	957-22	958-22	
966 - SK4027		27	48	21	33	55	955-27	956-27	957-27	958-27	
966 - SK4032		32	58	24	38	60	955-32	956-32	957-32	958-32	
966 - SK5016	SK50	16	32	17	27	55	955-16	956-16	957-16	958-16	
966 - SK5022		22	40	19	31	55	955-22	956-22	957-22	958-22	
966 - SK5027		27	48	21	33	55	955-27	956-27	957-27	958-27	
966 - SK5032		32	58	24	38	55	955-32	956-32	957-32	958-32	
966 - SK5040		40	70	27	41	55	955-40	956-40	957-40	958-40	

## Fräserhülsen SK40, 50 mit Anzugsgewinde für Morsekegel


morse taper adaptor SK40, 50  
mandrin cône morse à trou fileté SK40, 50



Bestell-Nr. order number No.	SK	MK	d1	d2	l1	A				
905 - 40 MK150	SK40	MK 1	25	25	30,9	50	959-MK1	957-MK1	952-MK1	G6,3/8.000
905 - 40 MK250		MK 2	32	32	30,9	50	959-MK2	957-MK2	952-MK2	
905 - 40 MK370		MK 3	40	40	50,9	70	959-MK3	957-MK3	952-MK3	
905 - 40 MK495		MK 4	48	48	75,9	95	959-MK4	957-MK4	952-MK4	
905 - 50 MK260	SK50	MK 2	30	35	40,9	60	959-MK2	957-MK2	952-MK2	
905 - 50 MK2110		MK 2	30	40	90,9	110	959-MK2	957-MK2	952-MK2	
905 - 50 MK2160		MK 2	30	45	140,9	160	959-MK2	957-MK2	952-MK2	
905 - 50 MK365		MK 3	36	43	45,9	65	959-MK3	957-MK3	952-MK3	
905 - 50 MK3120		MK 3	36	50	100,9	120	959-MK3	957-MK3	952-MK3	
905 - 50 MK3170		MK 3	36	60	150,9	170	959-MK3	957-MK3	952-MK3	
905 - 50 MK3220		MK 3	36	70	200,9	220	959-MK3	957-MK3	952-MK3	
905 - 50 MK3300		MK 3	36	70	280,9	300	959-MK3	957-MK3	952-MK3	
905 - 50 MK4100		MK 4	44	55	80,9	100	959-MK4	957-MK4	952-MK4	
905 - 50 MK4150		MK 4	44	60	130,9	150	959-MK4	957-MK4	952-MK4	
905 - 50 MK4200		MK 4	44	70	180,9	200	959-MK4	957-MK4	952-MK4	
905 - 50 MK4250		MK 4	44	70	230,9	250	959-MK4	957-MK4	952-MK4	
905 - 50 MK4300		MK 4	44	70	280,9	300	959-MK4	957-MK4	952-MK4	
905 - 50 MK5120		MK 5	56	70	100,9	120	959-MK5	957-MK5	952-MK5	
905 - 50 MK5170		MK 5	56	70	150,9	170	959-MK5	957-MK5	952-MK5	
905 - 50 MK5220		MK 5	56	75	200,9	220	959-MK5	957-MK5	952-MK5	

## Zwischenhülsen, SK40, 50

morse taper adaptor, SK40, 50  
mandrin cône morse SK40, 50




Bestell-Nr. order number No.	SK	MK	d1	l1	A	
906 - 40MK150	SK40	MK1	25	30,9	50	G6,3/8.000
906 - 40MK250		MK2	32	30,9	50	
906 - 40MK2113		MK2	32	93,9	113	
906 - 40MK370		MK3	40	50,9	70	
906 - 40MK3133		MK3	40	113,9	133	
906 - 40MK495		MK4	48	75,9	95	
906 - 40MK4156		MK4	48	136,9	156	
906 - 50MK145	SK50	MK1	25	25,9	45	
906 - 50MK260		MK2	32	40,9	60	
906 - 50MK2117		MK2	32	97,9	117	
906 - 50MK365		MK3	40	45,9	65	
906 - 50MK3137		MK3	40	117,9	137	
906 - 50MK495		MK4	48	75,9	95	
906 - 50MK4167		MK4	48	147,9	107	
906 - 50MK5105		MK5	63	85,9	105	
906 - 50MK5197		MK5	63	177,9	197	

## Weldonfutter SK40, 50



weldon chucks SK40, 50

mandrin queues cylindriques Weldon SK40, 50



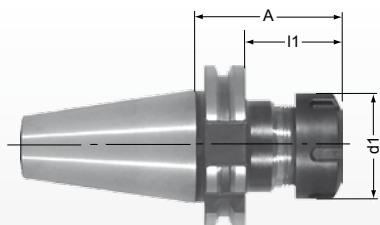
Lieferumfang: SK-Aufnahme mit Spannschraube  
 delivery: weldon chuck with tightening screw  
 entendue de livraison: mandrin avec vis de serrage



Bestell-Nr. order number No.	SK	d1	d2	l1	A		
965 - SK4006	SK40	6	25	30,9	50	949-M6	G6,3/8.000
965 - SK4008		8	28	30,9	50	949-M8	
965 - SK4010		10	35	30,9	50	949-M10	
965 - SK4012		12	42	30,9	50	949-M12	
965 - SK4014		14	44	30,9	50	949-M12	
965 - SK4016		16	48	40,9	63	949-M14	
965 - SK4018		18	50	40,9	63	949-M14	
965 - SK4020		20	52	40,9	63	949-M16	
965 - SK4025		25	65	80,9	100	949-M18X2	
965 - SK4032		32	72	80,9	100	949-M20X2	
965 - SK5006	SK50	6	25	43,9	63	949-M6	
965 - SK5008		8	28	43,9	63	949-M8	
965 - SK5010		10	32	43,9	63	949-M10	
965 - SK5012		12	42	43,9	63	949-M12	
965 - SK5014		14	44	43,9	63	949-M12	
965 - SK5016		16	48	43,9	63	949-M14	
965 - SK5018		18	50	43,9	63	949-M14	
965 - SK5020		20	52	43,9	63	949-M16	
965 - SK5025		25	65	60,9	80	949-M18X2	
965 - SK5032		32	72	80,9	100	949-M20X2	
965 - SK5040	40	90	80,9	100	949-M20X2		

## Spannzangenfutter SK30 - 50 für Spannzangen ER 16/25/32/40 mit Spannmutter UM

collet chucks SK30 - 50 for collets ER 16/25/32/40 with nut type UM  
mandrin à pinces SK30 - 50 pour pinces ER 16/25/32/40



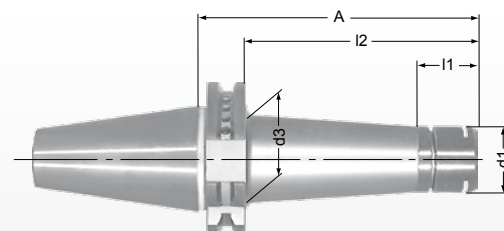
Lieferumfang: SK-Aufnahme mit Spannmutter UM  
delivery: collet chuck with nut UM  
entendue de livraison: attachement avec ecrou UM



Bestell-Nr. order number No.	SK	ER	d1	l1	A				
910 - SK3050	SK30	16	28	50	69,1	953-UM16	948-M10	954-034	G6,3/8.000
912 - SK3050		25	42	50	69,1	953-UM25	948-M12	954-013ER25	
910 - SK4060	SK40	16	28	40,9	60	953-UM16	948-M10	954-034	
912 - SK4060		25	42	40,9	60	953-UM25	948-M12	954-013ER25	
913 - SK4070		32	50	50,9	70	953-UM32	948-M16	954-013ER32	
914 - SK4080		40	63	60,9	80	953-UM40	948-M16	954-013ER40	
912 - SK5060	SK50	25	42	40,9	60	953-UM25	948-M12	954-013ER25	
913 - SK5070		32	50	50,9	70	953-UM32	948-M16	954-013ER32	
Novità 913 - SK50100		32	50	80,9	100	953-UM32	948-M16	954-013ER32	
914 - SK5080		40	63	60,9	80	953-UM40	948-M16	954-013ER40	

## Spannzangenfutter SK30, 40 für Spannzangen ER 11/16/20 mit Spannmutter MS

collet chucks SK30, 40 for collets ER 11/16/20 with nut type MS  
mandrin à pinces SK30, 40 pour pinces ER 11/16/20




Lieferumfang: SK-Aufnahme mit Spannmutter MS  
delivery: collet chuck with nut MS  
entendue de livraison: attachement avec ecrou MS



Bestell-Nr. order number No.	SK	ER	d1	d3	l1	l2	A			
911 - SK3040	SK30	20	28	33	30	40	59,1	953-MS20	954-063E20	G2,5/15.000 oder/or U<1gmm
911 - SK3080		20	28	39	30	80	99,1	953-MS20	954-063E20	
918 - SK40150	SK40	11	16	33	21	150	169,1	953-MS11	954-11	
918 - SK40200		11	16	33	21	200	219,1	953-MS11	954-11	
919 - SK40100		16	22	35	30	100	119,1	953-MS16	954-16	
Novità 919 - SK40A175		16	22	34	30	155,9	175	953-MS16	954-16	
911 - SK4050		20	28	33	30	50	69,1	953-MS20	954-063E20	
911 - SK40100		20	28	35	30	100	119,1	953-MS20	954-063E20	
911 - SK40150		20	28	36	30	150	169,1	953-MS20	954-063E20	
911 - SK40200		20	28	36	30	200	219,1	953-MS20	954-063E20	

## CNC- Bohrfutter SK40, 50 für Rechts-und Linkslauf


CNC- drill chucks SK40, 50 for clockwise and anti clockwise rotation  
mandrin de perçage CNC SK40, 50 pour rotation gauche-droite



Bestell-Nr. order number No.	SK	d	D	A	A max.	
908 - 4008IK	SK40	0,5-8	36	73	76	G6,3/8.000
908 - 4013IK		1-13	50	90	96	
908 - 4016IK		3-16	57	90	101	
908 - 5013IK	SK50	1-13	50	106	112	
908 - 5016IK		3-16	57	106	117	

## CNC- Bohrfutter SK30 - 50 für Rechts-und Linkslauf

CNC- drill chucks SK30 - 50 for clockwise and anti clockwise rotation  
mandrin de perçage CNC SK30 - 50 pour rotation gauche-droite

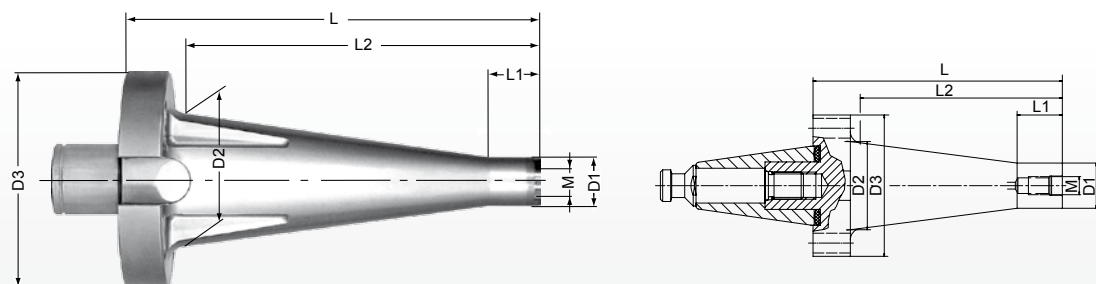


Bestell-Nr. order number No.	SK	d	D	A	A max.	
908 - 3008	SK30	0,5-8	36	70	73	G6,3/8.000
908 - 3013		1-13	50	111	117	
908 - 4008	SK40	0,5-8	36	70	73	
908 - 4013		1-13	50	90	96	
908 - 4016		3-16	57	90	101	
908 - 5013	SK50	1-13	50	106	112	
908 - 5016		3-16	57	106	117	



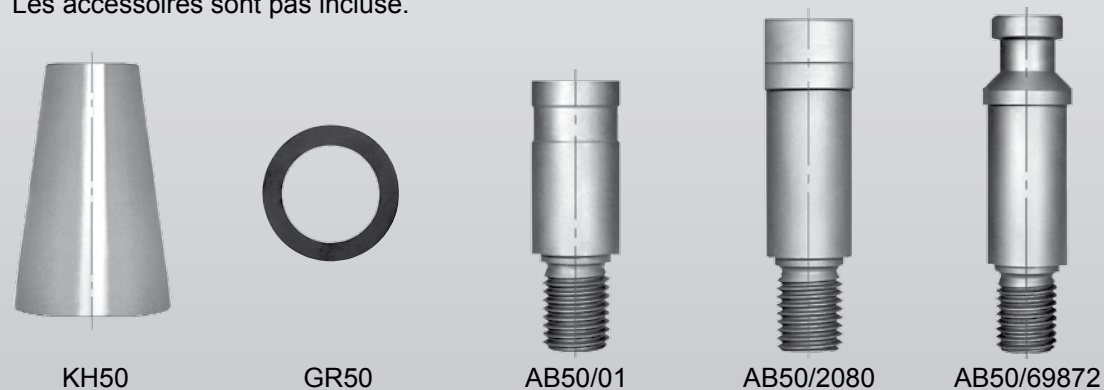
## Steilkegel-Plananlagen SK50 für Einschraubfräser

arbors SK50 with face contact for screw in type cutters  
cône SK50 - avec surface d'appui pour fraises à creuse



Bestell-Nr. order number No.	M	D1	D2	D3	L	L1	L2		
963P - SK5016 250	16	29	78	127	290	30	250		
963P - SK5016 300	16	29	78	127	340	30	300		
963P - SK5016 350	16	29	78	127	390	30	350		
963P - SK5016 400	16	29	78	127	440	30	400		
963P - SK5016 450	16	29	78	127	490	30	450		
963P - SK5016 500	16	29	78	127	540	30	500		

Die Zubehörteile sind nicht im Lieferumfang enthalten und müssen separat bestellt werden.  
Accessories have to be ordered separately.  
Les accessoires sont pas incluse.



KH50

GR50

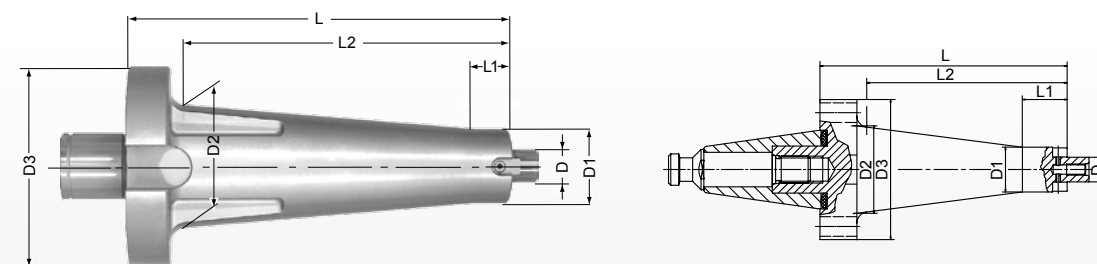
AB50/01



AB50/2080

AB50/69872

## Steilkegel-Plananlagen SK50 für Aufsteckfräser

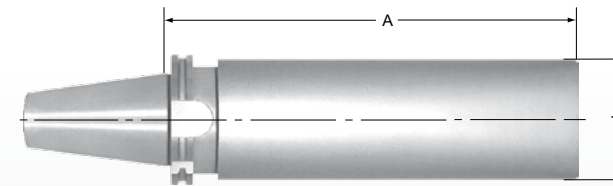
arbors SK50 with face contact for shell cutters  
cône SK50 - avec surface d'appui pour fraises à creuse



Bestell-Nr. order number No.	D	D1	D2	D3	L	L1	L2		
972P - SK5022 200	22	48	78	127	240	20	200	959-22	957-M10
972P - SK5022 250	22	48	78	127	290	20	250	959-22	957-M10
972P - SK5022 300	22	48	78	127	340	20	300	959-22	957-M10
972P - SK5022 350	22	48	78	127	390	20	350	959-22	957-M10
972P - SK5022 400	22	48	78	127	440	20	400	959-22	957-M10
972P - SK5022 450	22	48	78	127	490	20	450	959-22	957-M10
972P - SK5022 500	22	48	78	127	540	20	500	959-22	957-M10
972P - SK5027 200	27	58	78	127	240	20	200	959-27	957-M12
972P - SK5027 250	27	58	78	127	290	20	250	959-27	957-M12
972P - SK5027 300	27	58	78	127	340	20	300	959-27	957-M12
972P - SK5027 350	27	58	78	127	390	20	350	959-27	957-M12
972P - SK5027 400	27	58	78	127	440	20	400	959-27	957-M12
972P - SK5027 450	27	58	78	127	490	20	450	959-27	957-M12
972P - SK5027 500	27	58	78	127	540	20	500	959-27	957-M12

## Rohlinge SK40, 50

blanks SK40, 50  
ébauche SK40, 50



Ausführung: Kegel und Bund gehärtet und geschliffen.  
Verwendung: Zur Herstellung von Sonderwerkzeugen.  
Verwendung: Zur Herstellung von Sonderwerkzeugen.  
Execution: Cône d'outil et collerette trempés et rectifiés.  
Application: Pour la fabrication d'outils spéciaux. rectifiés.  
Application: Pour la fabrication d'outils spéciaux.

Execution: taper and collar hardened and ground.  
Application: For producing your own special tools.  
Application: For producing your own special tools.



Bestell-Nr. order number No.	SK	d	A			
970 - SK40250	SK40	63,5	250			
970 - SK40A110		71	110			
970 - SK50315	SK50	95,5	315			

# Werkzeugaufnahmen SK50 DIN 2080

Tool holders SK50 DIN 2080  
Mandrins conique SK50 DIN 2080

Seite / Page / Page

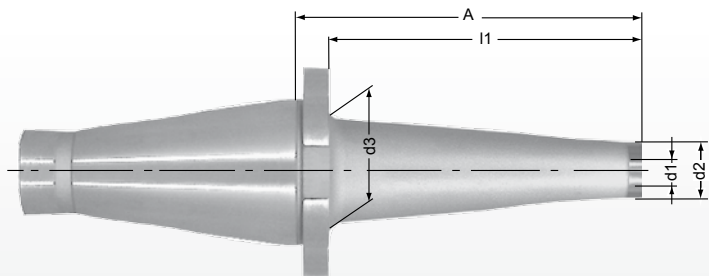
<b>Fräsaufnahmen für Einschraubfräser</b> Chucks for threaded type cutters Mandrins pour fraises à queue fileté	142
<b>Aufsteckfräsdorne</b> Arbors for shell cutters Mandrins pour fraises à creuse	143
<b>Fräserhülsen / Zwischenhülsen</b> morse taper adaptors Mandrin cône morse	145

**Andere Ausführungen und Längen auf Anfrage lieferbar.**

**Specials on request.  
Execution special sur demand.**

## Fräsaufnahmen SK50 für Einschraubfräser, DIN2080

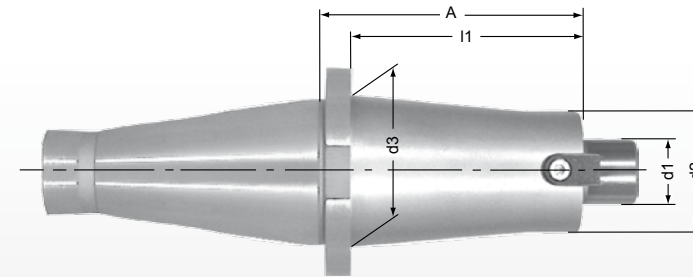
shank SK50 for threaded type cutter  
mandrin SK50 pour fraises à queue fileté



Bestell-Nr. order number No.	d1	d2	d3	A	l1		
964 - SK501250	M12	21	37	65,2	50		
964 - SK5012100	M12	21	41	115,2	100		
964 - SK5012150	M12	21	50	165,2	150		
964 - SK501650	M16	29	37	65,2	50		
964 - SK5016100	M16	29	41	115,2	100		
964 - SK5016150	M16	29	50	165,2	150		





## Aufsteckfräsdorne SK50, DIN 2080

arbors SK50 for shell cutter  
mandrin SK50 pour fraises à creuse



Lieferumfang: SK-Aufnahme mit Anzugsschraube und Mitnehmersteinen  
delivery: with drive keys and retaining screw  
entendue de livraison: avec vis de blocage des fraises et entraineur

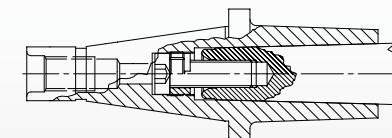
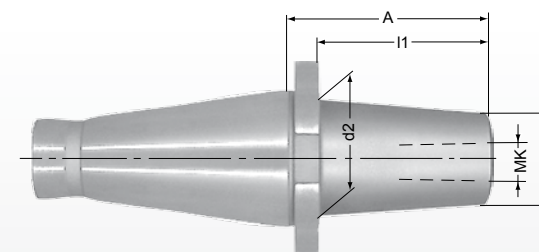





Bestell-Nr. order number No.	d1	d2	d3	l1	A					
973-SK502250	22	40	40	50	65,2	959-22	-	957-M10	-	
973-SK5022100	22	40	50	100	115,2	959-22	-	957-M10	-	
973-SK5022100ZY	22	48	48	100	115,2	959-22	-	957-M10	-	
973-SK5022150	22	40	62	150	165,2	959-22	-	957-M10	-	
973-SK5022150ZY	22	48	48	150	165,2	959-22	-	957-M10	-	
973-SK5022200	22	40	68	200	215,2	959-22	-	957-M10	-	
973-SK5022200ZY	22	48	48	200	215,2	959-22	-	957-M10	-	
973-SK502750	27	60	60	50	65,2	959-27	-	957-M12	-	
973-SK5027100	27	60	70	100	115,2	959-27	-	957-M12	-	
973-SK5027100ZY	27	60	60	100	115,2	959-27	-	957-M12	-	
973-SK5027150	27	60	78	150	165,2	959-27	-	957-M12	-	
973-SK5027150ZY	27	60	60	150	165,2	959-27	-	957-M12	-	
973-SK5027200	27	60	78	200	215,2	959-27	-	957-M12	-	
973-SK5027200ZY	27	60	60	200	215,2	959-27	-	957-M12	-	

## Fräserhülsen SK50 mit Anzugsgewinde für Morsekegel, DIN2080

morse taper adaptor SK50

mandrin cône morse à trou fileté SK50



Bestell-Nr. order number No.	MK	d1	d2	l1	A					
909 - 50 MK260	MK 2	30	35	44,8	60		959-MK2	957-MK2	952-MK2	
909 - 50 MK2110	MK 2	30	40	94,8	110		959-MK2	957-MK2	952-MK2	
909 - 50 MK2160	MK 2	30	45	144,8	160		959-MK2	957-MK2	952-MK2	
909 - 50 MK365	MK 3	36	43	49,8	65		959-MK3	957-MK3	952-MK3	
909 - 50 MK3120	MK 3	36	50	104,8	120		959-MK3	957-MK3	952-MK3	
909 - 50 MK3170	MK 3	36	60	154,8	170		959-MK3	957-MK3	952-MK3	
909 - 50 MK3220	MK 3	36	70	204,8	220		959-MK3	957-MK3	952-MK3	
909 - 50 MK4100	MK 4	44	55	84,8	100		959-MK4	957-MK4	952-MK4	
909 - 50 MK4150	MK 4	44	60	134,8	150		959-MK4	957-MK4	952-MK4	
909 - 50 MK4200	MK 4	44	70	184,8	200		959-MK4	957-MK4	952-MK4	
909 - 50 MK5120	MK 5	56	70	104,8	120		959-MK5	957-MK5	952-MK5	
909 - 50 MK5170	MK 5	56	70	154,8	170		959-MK5	957-MK5	952-MK5	
909 - 50 MK5220	MK 5	56	75	204,8	220		959-MK5	957-MK5	952-MK5	

# Werkzeugaufnahmen MAS BT

Tool holders MAS BT  
Mandrins MAS BT

Seite / Page / Page

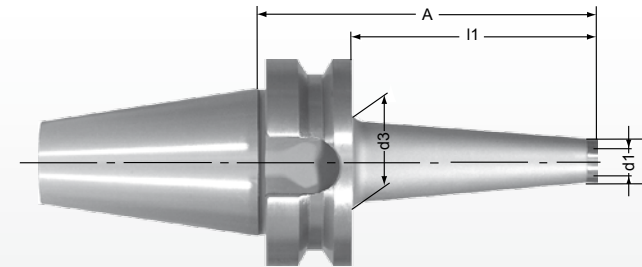
<b>Fräsaufnahmen für Einschraubfräser</b> Chucks for threaded type cutters Mandrins pour fraises à queue fileté	149 - 153
<b>Aufsteckfräsdorne</b> Arbors for shell cutters Mandrins pour fraises à creuse	154 - 155
<b>Fräserhülsen / Zwischenhülsen</b> morse taper adaptors Mandrin cône morse	156 - 157
<b>Spannzangenfutter</b> collet chucks Mandrin à pinces	158 - 159
<b>CNC-Bohrfutter</b> CNC-drill chucks Mandrin de perçage CNC	160 - 161
<b>Rohlinge</b> Blanks Ébauche	163

**Andere Ausführungen und Längen auf Anfrage lieferbar.**

**Specials on request.  
Execution special sur demand.**

## Fräsaufnahmen MAS-BT30 für Einschraubfräser

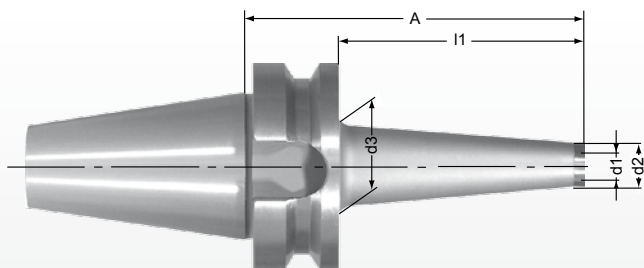
shank MAS-BT30 for threaded type cutter  
mandrin MAS-BT30 pour fraises à queue fileté



Bestell-Nr. order number No.	d1	d2	d3	A	l1	G6,3/10.000
962 - BT300825	M8	14	18	47	25	
962 - BT300850	M8	14	23	72	50	
962 - BT301025	M10	18	23	47	25	
962 - BT301050	M10	18	27	72	50	
962 - BT301225	M12	21	25	47	25	
962 - BT301250	M12	21	31	72	50	
Novità 962 - BT301625	M16	29	29	47	25	
Novità 962 - BT301650	M16	29	34	47	50	

## Fräsaufnahmen MAS-BT40 für Einschraubfräser

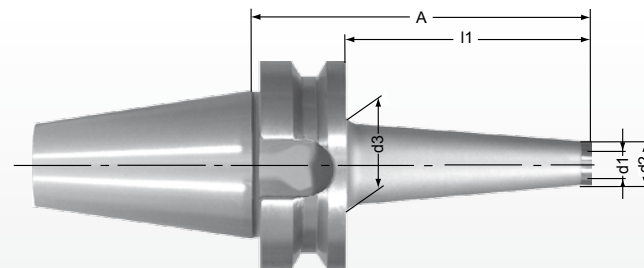
shank MAS-BT40 for threaded type cutter  
mandrin MAS-BT40 pour fraises à queue fileté



Bestell-Nr. order number No.	d1	d2	d3	A	l1	
962 - 0625BT	M6	10	17	52	25	G6,3/10.000
962 - 0625BTZY	M6	10	10	52	25	
962 - 0650BT	M6	10	23	77	50	
962 - 0675BT	M6	10	25	102	75	
962 - 0825BT	M8	13,8	18	52	25	
962 - 0825BTZY	M8	13,8	13,8	52	25	
962 - 0850BT	M8	13,8	23	77	50	
962 - 0850BTZY	M8	13,8	13,8	77	50	
962 - 0875BT	M8	13,8	25	102	75	
962 - 0875BTZY	M8	13,8	13,8	102	75	
962 - 08100BT	M8	13,8	30	127	100	
962 - 08125BT	M8	13,8	34	152	125	
962 - 1025BT	M10	18	23	52	25	
962 - 1025BTZY	M10	18	18	52	25	
962 - 1050BT	M10	18	25	77	50	
962 - 1050BTZY	M10	18	18	77	50	
962 - 1075BT	M10	18	30	102	75	
962 - 1075BTZY	M10	18	18	102	75	
962 - 10100BT	M10	18	35	127	100	
962 - 10100BTZY	M10	18	18	127	100	
962 - 10125BT	M10	18	40	152	125	
962 - 10150BT	M10	18	45	177	150	

## Fräsaufnahmen MAS-BT40 für Einschraubfräser

shank MAS-BT40 for threaded type cutter  
mandrin MAS-BT40 pour fraises à queue fileté

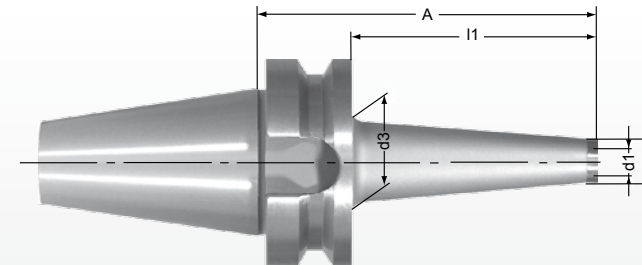


Bestell-Nr. order number No.	d1	d2	d3	A	l1	
962 - 1225BT	M12	21	24	52	25	G6,3/10.000
962 - 1250BT	M12	21	30	77	50	
962 - 1250BTZY	M12	22	22	77	50	
962 - 1275BT	M12	21	35	102	75	
962 - 1275BTZY	M12	22	22	102	75	
962 - 12100BT	M12	21	38	127	100	
962 - 12100BTZY	M12	22	22	127	100	
962 - 12125BT	M12	21	43	152	125	
962 - 12150BT	M12	21	45	177	150	
962 - 1625BT	M16	29	29	52	25	
962 - 1650BT	M16	29	34	77	50	
962 - 1650BTZY	M16	29	29	77	50	
962 - 1675BT	M16	29	35	102	75	
962 - 1675BTZY	M16	29	29	102	75	
962 - 16100BT	M16	29	40	127	100	
962 - 16100BTZY	M16	29	29	127	100	
962 - 16125BT	M16	29	44	152	125	
962 - 16125BTZY	M16	29	29	152	125	
962 - 16150BT	M16	29	45	177	150	
962 - 16175BT	M16	29	50	202	175	
962 - 16200BT	M16	29	50	227	200	
962 - 16225BT	M16	29	50	252	225	
962 - 16250BT	M16	29	50	277	250	



## Fräsaufnahmen MAS-BT50 für Einschraubfräser

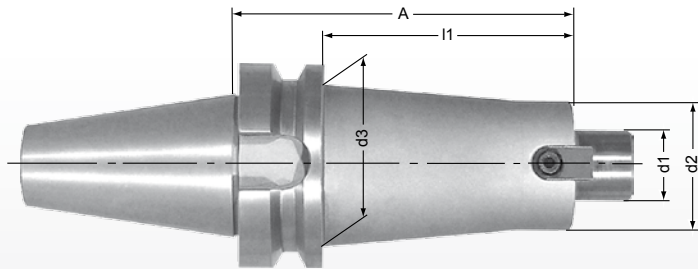
shank MAS-BT50 for threaded type cutter  
mandrin MAS-BT50 pour fraises à queue fileté



Bestell-Nr. order number No.	d1	d2	d3	A	l1	
963 - 0850BT	M8	13,8	23	88	50	G6,3/8.000
963 - 08100BT	M8	13,8	30	138	100	
963 - 08150BT	M8	13,8	35	188	150	
963 - 1050BT	M10	18	25	88	50	
963 - 10100BT	M10	18	35	138	100	
963 - 10150BT	M10	18	38	188	150	
963 - 1250BT	M12	21	34	88	50	
963 - 1250BTZY	M12	22	22	88	50	
963 - 1275BT	M12	21	37	113	75	
963 - 1275BTZY	M12	22	22	113	75	
963 - 12100BT	M12	21	41	138	100	
963 - 12100BTZY	M12	22	22	138	100	
963 - 12150BT	M12	21	50	188	150	
963 - 12200BT	M12	21	57	238	200	
963 - 12250BT	M12	21	62	288	250	
963 - 12300BT	M12	21	67	338	300	
963 - 1650BT	M16	29	35	88	50	
963 - 1650BTZY	M16	29	29	88	50	
963 - 1675BT	M16	29	37	113	75	
963 - 1675BTZY	M16	29	29	113	75	
963 - 16100BT	M16	29	41	138	100	
963 - 16100BTZY	M16	29	29	138	100	
963 - 16150BT	M16	29	50	188	150	
963 - 16150BTZY	M16	29	29	188	150	
963 - 16200BT	M16	29	57	238	200	
963 - 16200BTZY	M16	29	29	238	200	
963 - 16250BT	M16	29	62	288	250	
963 - 16300BT	M16	29	67	338	300	

## Aufsteckfräsdorne MAS-BT40

abors MAS-BT40 for shell cutter  
mandrin MAS-BT40 pour fraises à creuse



Lieferumfang: BT-Aufnahme mit Anzugsschraube und Mitnehmersteinen

delivery: with drive keys and retaining screw

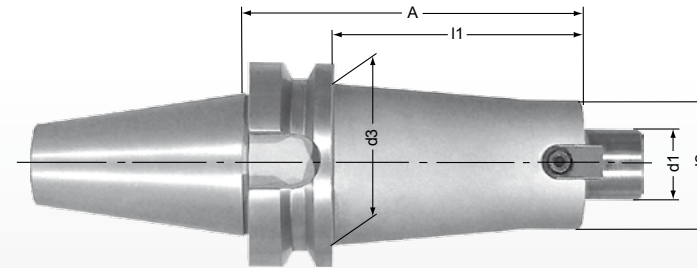
entendue de livraison: avec vis de blocage des fraises et entraineur



Bestell-Nr. order number No.	d1	d2	d3	l1	A						
972-BT401625	16	35	35	25	52	x	959-16	-	957-M8	-	
972-BT401650	16	35	42	50	77	x	959-16	-	957-M8	-	
972-BT401675	16	35	45	75	102	x	959-16	-	957-M8	-	
972-BT4016100	16	35	50	100	127	x	959-16	-	957-M8	-	
972-BT4016150	16	35	50	150	177	x	959-16	-	957-M8	-	
972-BT4016200	16	35	50	200	227	x	959-16	-	957-M8	-	
972-BT402225	22	40	40	25	52	x	959-22	-	957-M10	-	G6,3/8.000
972-BT402250	22	40	45	50	77	x	959-22	-	957-M10	-	
972-BT402275	22	40	50	75	102	x	959-22	-	957-M10	-	
972-BT4022100	22	40	50	100	127	x	959-22	-	957-M10	-	
972-BT4022150	22	40	50	150	177	x	959-22	-	957-M10	-	
972-BT4022200	22	40	50	200	227	x	959-22	-	957-M10	-	
972-BT402725	27	45	45	25	52	x	959-27	-	957-M12	-	
972-BT402750	27	45	45	50	77	x	959-27	-	957-M12	-	
972-BT402775	27	45	45	75	102	x	959-27	-	957-M12	-	
972-BT4027100	27	45	45	100	127	x	959-27	-	957-M12	-	

## Aufsteckfräsdorne MAS-BT50

abors MAS-BT50 for shell cutter  
mandrin MAS-BT50 pour fraises à creuse



Lieferumfang: BT-Aufnahme mit Anzugsschraube und Mitnehmersteinen

delivery: with drive keys and retaining screw

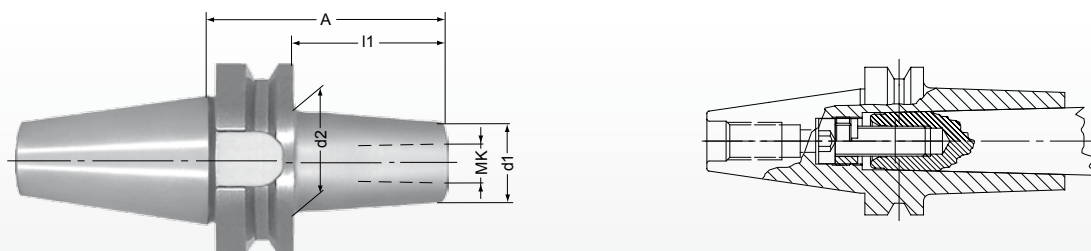
entendue de livraison: avec vis de blocage des fraises et entraineur



Bestell-Nr. order number No.	d1	d2	d3	l1	A							
972-BT501650	16	35	40	50	88	x	959-16	-	957-M8	-		
972-BT5016100	16	35	50	100	138	x	959-16	-	957-M8	-		
972-BT5016150	16	35	53	150	188	-	959-16	-	957-M8	-		
972-BT5016200	16	35	60	200	238	-	959-16	-	957-M8	-		
972-BT502250	22	40	40	50	88	x	959-22	-	957-M10	-	G6,3/8.000	
972-BT5022100	22	40	50	100	138	x	959-22	-	957-M10	-		
972-BT5022150	22	40	62	150	188	-	959-22	-	957-M10	-		
972-BT5022200	22	40	68	200	238	-	959-22	-	957-M10	-		
972-BT502720	27	60	60	20	58	x	959-27	-	957-M12	-		
972-BT502750	27	60	60	50	88	x	959-27	-	957-M12	-		
972-BT5027100	27	60	70	100	138	x	959-27	-	957-M12	-		
972-BT5027150	27	60	78	150	188	-	959-27	-	957-M12	-		
972-BT5027200	27	60	78	200	238	-	959-27	-	957-M12	-		
972-BT503250	32	70	70	50	88	-	959-32	957-32	-	958-32		
972-BT5032100	32	70	95	100	138	-	959-32	957-32	-	958-32		
972-BT5032150	32	70	95	150	188	-	959-32	957-32	-	958-32		
972-BT504050	40	95	95	50	88	-	959-40	957-40	-	958-40		
972-BT5040100	40	95	95	100	138	-	959-40	957-40	-	958-40		

## Fräserhülsen MAS-BT40, 50 mit Anzugsgewinde für Morsekegel

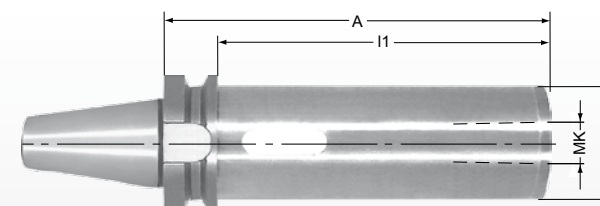
morse taper adaptor MAS-BT40, 50  
mandrin cône morse à trou fileté MAS-BT40, 50



Bestell-Nr. order number No.	MAS	MK	d1	d2	l1	A				
905 - BT40 MK150	BT40	MK 1	25	25	23	50	959-MK1	957-MK1	952-MK1	G6,3/8.000
905 - BT40 MK250		MK 2	32	32	23	50	959-MK2	957-MK2	952-MK2	
905 - BT40 MK370		MK 3	40	40	43	70	959-MK3	957-MK3	952-MK3	
905 - BT40 MK495		MK 4	48	48	83	95	959-MK4	957-MK4	952-MK4	
905 - BT50 MK260	BT50	MK 2	30	35	22	60	959-MK2	957-MK2	952-MK2	
905 - BT50 MK2110		MK 2	30	40	72	110	959-MK2	957-MK2	952-MK2	
905 - BT50 MK2160		MK 2	30	45	122	160	959-MK2	957-MK2	952-MK2	
905 - BT50 MK365		MK 3	36	43	27	65	959-MK3	957-MK3	952-MK3	
905 - BT50 MK3120		MK 3	36	50	82	120	959-MK3	957-MK3	952-MK3	
905 - BT50 MK3170		MK 3	36	60	132	170	959-MK3	957-MK3	952-MK3	
905 - BT50 MK3220		MK 3	36	70	182	220	959-MK3	957-MK3	952-MK3	
905 - BT50 MK4100		MK 4	44	55	62	100	959-MK4	957-MK4	952-MK4	
905 - BT50 MK4150		MK 4	44	60	112	150	959-MK4	957-MK4	952-MK4	
905 - BT50 MK4200		MK 4	44	70	162	200	959-MK4	957-MK4	952-MK4	
905 - BT50 MK5120		MK 5	56	70	82	120	959-MK5	957-MK5	952-MK5	
905 - BT50 MK5170		MK 5	56	70	132	170	959-MK5	957-MK5	952-MK5	
905 - BT50 MK5220		MK 5	56	75	182	220	959-MK5	957-MK5	952-MK5	

## Zwischenhülsen MAS BT40, 50

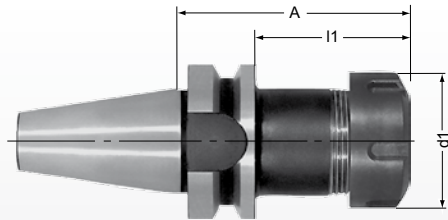
morse taper adaptor MAS BT40, 50  
mandrin cône morse MAS BT40, 50



Bestell-Nr. order number No.	MAS	MK	d1	l1	A	
906 - BT40MK150	BT40	MK1	25	23	50	G6,3/8.000
906 - BT40MK250		MK2	32	23	50	
906 - BT40MK370		MK3	40	43	70	
906 - BT40MK495		MK4	48	68	95	
906 - BT50MK260	BT50	MK2	32	22	60	
906 - BT50MK365		MK3	40	27	65	
906 - BT50MK495		MK4	48	57	95	
906 - BT50MK5105		MK5	63	67	105	

## Spannzangenfutter MAS-BT30 - 50 für Spannzangen ER 16/25/32/40 mit Spannmutter UM

collet chucks MAS-BT30 - 50 for collets ER 16/25/32/40 with nut type UM  
mandrin à pinces MAS-BT30 - 50 pour pinces ER 16/25/32/40



Lieferumfang: BT-Aufnahme mit Spannmutter UM  
delivery: collet chuck with nut UM  
entendue de livraison: attachement avec ecrou UM

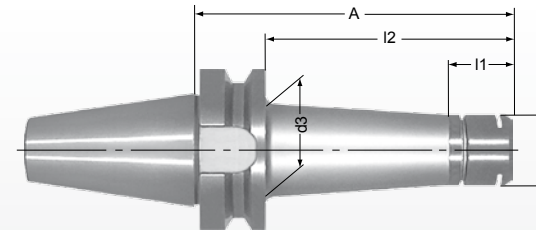


Bestell-Nr. order number No.	MAS	ER	d1	l1	A				
910 - BT3050	BT30	16	28	28	50	953-UM16	948-M10	954-034	G6,3/8.000
910 - BT3070		16	28	48	70	953-UM16	948-M10	954-034	
912 - BT3070		25	42	48	70	953-UM25	948-M12	954-013ER25	
912 - BT4060	BT40	25	42	33	60	953-UM25	948-M12	954-013ER25	
913 - BT4070		32	50	43	70	953-UM32	948-M16	954-014ER32	
914 - BT4080		40	63	53	80	953-UM40	948-M16	954-015ER40	
913 - BT5070	BT50	32	50	32	70	953-UM32	948-M16	954-014ER32	
914 - BT5080		40	63	42	80	953-UM40	948-M16	954-015ER40	

Novità  
Novità

## Spannzangenfutter MAS-BT30, 40 für Spannzangen ER 20 mit Spannmutter MS

collet chucks MAS-BT30, 40 for collets ER 20 with nut type MS  
mandrin à pinces MAS-BT30, 40 pour pinces ER 20



Lieferumfang: BT-Aufnahme mit Spannmutter MS  
delivery: collet chuck with nut MS  
entendue de livraison: attachement avec ecrou MS




Bestell-Nr. order number No.	MAS	d1	d3	l1	l2	A			
911 - BT3040	BT30	28	33	30	40	62	953-MS20	954-063E20	G2,5/15.000 oder/or U<1gmm
911 - BT3080		28	39	30	80	102	953-MS20	954-063E20	
911 - BT4050	BT40	28	33	30	50	77	953-MS20	954-063E20	
911 - BT40100		28	35	30	100	127	953-MS20	954-063E20	
911 - BT40150		28	36	30	150	177	953-MS20	954-063E20	
911 - BT40200		28	36	30	200	227	953-MS20	954-063E20	

## CNC- Bohrfutter MAS-BT40, 50 für Rechts-und Linkslauf

CNC- drill chucks MAS-BT40, 50 for clockwise and anti clockwise rotation  
mandrin de perçage CNC MAS-BT40, 50 pour rotation gauche-droite


**NOVITA'**



Bestell-Nr. order number No.	MAS	d	D	A	A max.	
908 - BT4008IK	BT40	0,5-8	36	81	84	G6,3/8.000
908 - BT4013IK		1-13	50	98	104	
908 - BT4016IK		3-16	57	103	109	
908 - BT5013IK	BT50	1-13	50	110	116	
908 - BT5016IK		3-16	57	115	121	

## CNC- Bohrfutter MAS-BT40, 50 für Rechts-und Linkslauf

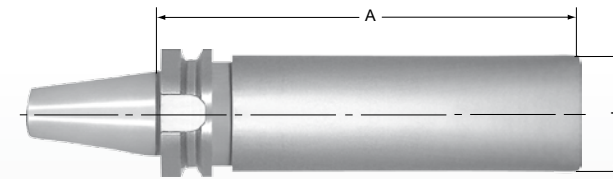
CNC- drill chucks MAS-BT40, 50 for clockwise and anti clockwise rotation  
mandrin de perçage CNC MAS-BT40, 50 pour rotation gauche-droite



Bestell-Nr. order number No.	MAS	d	D	A	A max.	
908 - BT4008	BT40	0,5-8	36	78	81	G6,3/8.000
908 - BT4013		1-13	50	98	104	
908 - BT4016		3-16	57	103	109	
908 - BT5013	BT50	1-13	50	110	116	
908 - BT5016		3-16	57	115	121	

## Rohlinge, MAS-BT40, 50

blanks, MAS-BT40, 50  
ébauche, MAS-BT40, 50



Ausführung: Kegel und Bund gehärtet und geschliffen.  
Verwendung: Zur Herstellung von Sonderwerkzeugen.

Execution: taper and collar hardened and ground.  
Application: For producing your own special tools.

Execution: Cône d'outil et collerette trempés et rectifiés.  
Application: Pour la fabrication d'outils spéciaux.



Bestell-Nr. order number No.	MAS	d	A			
971 - BT40250	BT40	63,5	250			
971 - BT50315	BT50	95,5	315			

# Verlängerungen/Reduzierungen für Einschraubfräser

extensions/reducers for threaded type cutters  
ralonge/douilles pour fraises à queue fileté

Seite / Page / Page

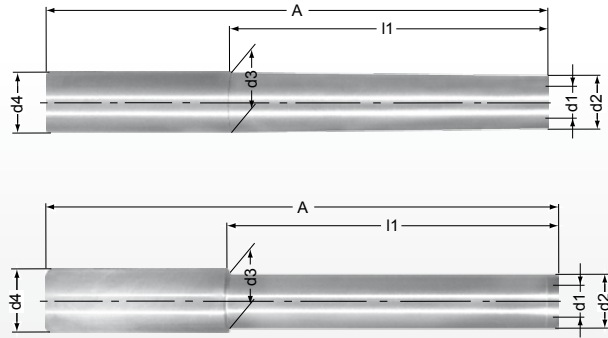
Hartmetallverlängerungen für Einschraubfräser adapters for threaded type cutters adapteur en métal dur pour fraises à queue fileté	166 - 167
Frässtangen mit zyl. Schaft für Einschraubfräser adapters for threaded type cutter adapteur cylindrique pour fraises à queue fileté	168
Schwermetallverlängerungen für Einschraubfräser densimet adapters for threaded type cutters adapteur en densimet pour fraises à queue fileté	169
Verlängerungen / Reduzierungen für Einschraubfräser extensions for threaded type cutter ralonge pour fraises à queue fileté	170
Frässtangen MK für Einschraubfräser adapters with morse taper for threaded type cutter adapteur avec cône morse pour fraises à queue fileté	171

**Andere Ausführungen und Längen auf Anfrage lieferbar.**

**Specials on request.  
Execution special sur demand.**

## Hartmetallverlängerungen für Einschraubfräser

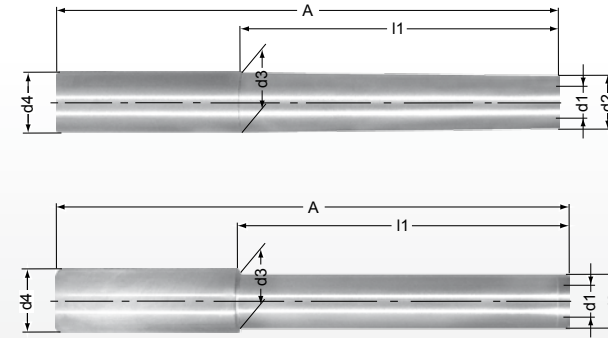
adapters for threaded type cutters  
 adaptateur en métal dur pour fraises à queue fileté



Bestell-Nr. order number No.	d1	d2	d3	d4	A	l1		
<b>Novità</b> 979HM - 120620ZY	M6	9,8	9,8	12	65	20		
979HM - 120640	M6	9,8	11,5	12	85	40		
979HM - 120640ZY	M6	9,8	9,8	12	85	40		
979HM - 120660	M6	9,8	11,5	12	105	60		
979HM - 120660ZY	M6	9,8	9,8	12	105	60		
979HM - 120680	M6	9,8	11,5	12	125	80		
979HM - 120680ZY	M6	9,8	9,8	12	125	80		
979HM - 1206100	M6	9,8	11,5	12	145	100		
<b>Novità</b> 979HM - 120720ZY	M7	11,5	11,5	12	65	20		
<b>Novità</b> 979HM - 120740ZY	M7	11,5	11,5	12	85	40		
<b>Novità</b> 979HM - 120760ZY	M7	11,5	11,5	12	105	60		
<b>Novità</b> 979HM - 120780ZY	M7	11,5	11,5	12	125	80		
<b>Novità</b> 979HM - 1607100	M7	11,5	15,5	16	148	100		
<b>Novità</b> 979HM - 160820ZY	M8	13,6	13,6	16	68	20		
979HM - 160840	M8	13,6	15,5	16	88	40		
979HM - 160840ZY	M8	13,6	13,6	16	88	40		
<b>Novità</b> 979HM - 160840ZY-12,5	M8	12,5	12,5	16	88	40		
979HM - 160860	M8	13,6	15,5	16	108	60		
979HM - 160860ZY	M8	13,6	13,6	16	108	60		
<b>Novità</b> 979HM - 160860ZY-12,5	M8	12,5	12,5	16	108	60		
979HM - 160880	M8	13,6	15,5	16	128	80		
979HM - 160880ZY	M8	13,6	13,6	16	128	80		
979HM - 1608100	M8	13,6	15,5	16	148	100		
979HM - 1608100ZY	M8	13,6	13,6	16	148	100		
979HM - 1608120	M8	13,6	15,5	16	168	120		
<b>Novità</b> 979HM - 161020ZY-15,4	M10	15,4	15,4	16	68	20		
<b>Novità</b> 979HM - 161040ZY-15,4	M10	15,4	15,4	16	88	40		
<b>Novità</b> 979HM - 161060ZY-15,4	M10	15,4	15,4	16	108	60		
<b>Novità</b> 979HM - 161080ZY-15,4	M10	15,4	15,4	16	128	80		
<b>Novità</b> 979HM - 1610100ZY-15,4	M10	15,4	15,4	16	148	100		
<b>Novità</b> 979HM - 1610120ZY-15,4	M10	15,4	15,4	16	168	120		
<b>Novità</b> 979HM - 1610205ZY-15,4	M10	15,4	15,4	16	250	205		

## Hartmetallverlängerungen für Einschraubfräser

adapters for threaded type cutters  
 adaptateur en métal dur pour fraises à queue fileté

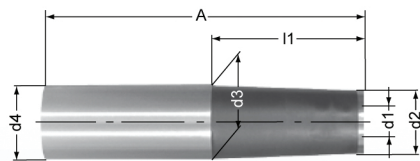


Bestell-Nr. order number No.	d1	d2	d3	d4	A	l1		
<b>Novità</b> 979HM - 201040	M10	18	19,5	20	90	40		
979HM - 201060	M10	18	19,5	20	110	60		
979HM - 201080	M10	18	19,5	20	130	80		
<b>Novità</b> 979HM - 201080-15,4	M10	15,4	19,5	20	130	80		
979HM - 2010100	M10	18	19,5	20	150	100		
<b>Novità</b> 979HM - 2010100-15,4	M10	15,4	19,5	20	150	100		
979HM - 2010120	M10	18	19,5	20	170	120		
<b>Novità</b> 979HM - 2010120-15,4	M10	15,4	19,5	20	170	120		
<b>Novità</b> 979HM - 2010150	M10	18	19,5	20	200	150		
<b>Novità</b> 979HM - 2010150-15,4	M10	15,4	19,5	20	200	150		
<b>Novità</b> 979HM - 2010200	M10	19	19	20	250	200		
<b>Novità</b> 979HM - 251240ZY	M12	23	23	25	96	40		
979HM - 251275	M12	21	24,5	25	131	75		
<b>Novità</b> 979HM - 251275ZY	M12	23	23	25	131	75		
979HM - 2512100	M12	21	24,5	25	156	100		
<b>Novità</b> 979HM - 2512100ZY	M12	23	23	25	156	100		
979HM - 2512125	M12	21	24,5	25	181	125		
979HM - 2512150	M12	21	24,5	25	206	150		
979HM - 2512175	M12	21	24,5	25	231	175		
979HM - 3216100	M16	29	31,5	32	160	100		
979HM - 3216150	M16	29	31,5	32	210	150		
979HM - 3216200	M16	29	31,5	32	260	200		




## Frässtangen mit zyl. Schaft für Einschraubfräser

adapters for threaded type cutter  
adapteur cylindrique pour fraises à queue filetée



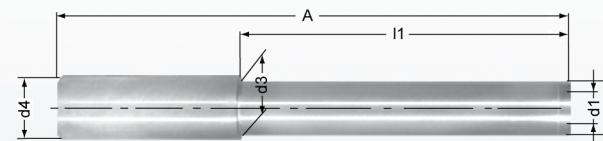
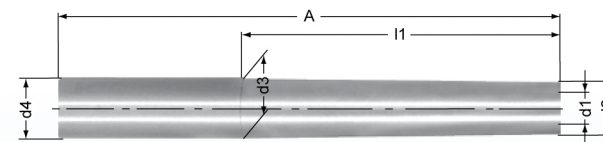
Bestell-Nr. order number No.	d1	d2	d3	d4	A	l1
978 - 120510	M5	10	11,5	12	55	10
978 - 120520	M5	10	11,5	12	65	20
978 - 120620	M6	10	11,5	12	65	20
978 - 160820	M8	13,8	15,5	16	68	20
978 - 160825ZY	M8	13,8	13,8	16	73	25
978 - 160840	M8	13,8	15,5	16	88	40
978 - 201025	M10	18	19,5	20	75	25
978 - 201045	M10	18	19,5	20	95	45
978 - 251230	M12	21	24,5	25	86	30
978 - 251250	M12	21	24,5	25	106	50
978 - 321630	M16	29	31,5	32	90	30
978 - 321650	M16	29	31,5	32	110	50
978 - 3216100	M16	29	31,5	32	160	100



Bestell-Nr. order number No.	d1	d2	d3	d4	A	l1
975 - 120510	M5	10	11,5	12	55	10
975 - 120520	M5	10	11,5	12	65	20
975 - 120620	M6	10	11,5	12	65	20
975 - 160820	M8	13,8	15,5	16	68	20
975 - 160840	M8	13,8	15,5	16	88	40
975 - 201025	M10	18	19,5	20	75	25
975 - 201045	M10	18	19,5	20	95	45
975 - 251230	M12	21	24,5	25	86	30
975 - 251250	M12	21	24,5	25	106	50
975 - 321630	M16	29	31,5	32	90	30
975 - 321650	M16	29	31,5	32	110	50

## Schwermetallverlängerungen für Einschraubfräser

densimet adapters for threaded type cutters  
adapteur en densimet pour fraises à queue filetée



Nur auf Anfrage lieferbar

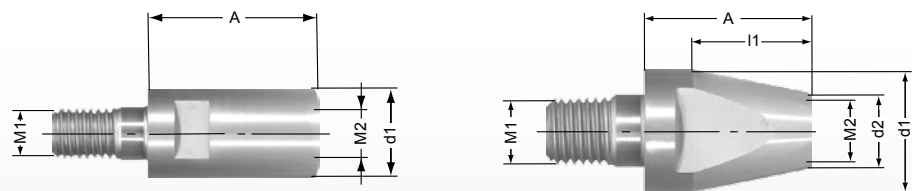
Only on request  
Seulement sur demande



Bestell-Nr. order number No.	d1	d2	d3	d4	A	l1
979 - 120540	M5	10	11,5	12	85	40
979 - 120560	M5	10	11,5	12	105	60
979 - 120580	M5	10	11,5	12	125	80
979 - 120640	M6	10	11,5	12	85	40
979 - 120640ZY	M6	9,8	9,8	12	85	40
979 - 120660	M6	10	11,5	12	104	60
979 - 120660ZY	M6	9,8	9,8	12	105	60
979 - 120680	M6	10	11,5	12	125	80
979 - 120680ZY	M6	9,8	9,8	12	125	80
979 - 1206100	M6	10	11,5	12	145	100
979 - 160840	M8	13,6	15,5	16	88	40
979 - 160840ZY	M8	13,6	13,6	16	88	40
979 - 160860	M8	13,6	15,5	16	108	60
979 - 160860ZY	M8	13,6	13,6	16	108	60
979 - 160880	M8	13,6	15,5	16	128	80
979 - 160880ZY	M8	13,6	13,6	16	128	80
979 - 1608100	M8	13,6	15,5	16	148	100
979 - 1608100ZY	M8	13,6	13,6	16	148	100
979 - 1608120	M8	13,6	15,5	16	168	120
979 - 201040	M10	18	19,5	20	90	40
979 - 201060	M10	18	19,5	20	110	60
979 - 201080	M10	18	19,5	20	130	80
979 - 2010100	M10	18	19,5	20	150	100
979 - 2010120	M10	18	19,5	20	170	120
979 - 2510140	M10	18	24,5	25	196	140
979 - 251275	M12	21	24,5	20	131	75
979 - 2512100	M12	21	24,5	25	156	100
979 - 2512125	M12	21	24,5	25	181	125
979 - 2512150	M12	21	24,5	25	206	150
979 - 2512175	M12	21	24,5	25	231	175
979 - 3216100	M16	29	31,5	32	160	100
979 - 3216150	M16	29	31,5	32	210	150
979 - 3216200	M16	29	31,5	32	260	200

## Verlängerungen/Reduzierungen für Einschraubfräser

extensions/reducers for threaded type cutter  
ralonge/douilles pour fraises à queue fileté



## Verlängerungen für Einschraubfräser

extensions for threaded type cutter  
ralonge pour fraises à queue fileté

Bestell-Nr. order number No.	M1	M2	d1	d2	A	l1
976 - 0840	8	8	13,8	-	40	-
976 - 0860	8	8	13,8	-	60	-
976 - 1040	10	10	18	-	40	-
976 - 1060	10	10	18	-	60	-
976 - 1240	12	12	21	-	40	-
976 - 1260	12	12	21	-	60	-
976 - 1640	16	16	29	-	40	-
976 - 1660	16	16	29	-	60	-

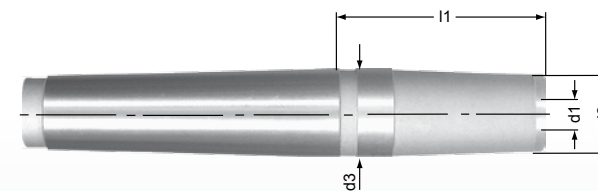
## Reduzierungen für Einschraubfräser

reducers for threaded type cutter  
douilles de réduction pour fraises à queue fileté

Bestell-Nr. order number No.	M1	M2	d1	d2	A	l1
977 - 080640	8	6	13,8	10	40	25
977 - 100640	10	6	18	10	40	32
977 - 100840	10	8	18	13,8	40	25
977 - 120840	12	8	21	13,8	40	32
Novità 977 - 120860	12	8	21	13,8	60	52
977 - 121040	12	10	21	18	40	15
Novità 977 - 121060	12	10	21	18	60	40
977 - 160840	16	8	29	13,8	40	35
977 - 161040	16	10	29	18	40	28
Novità 977 - 161060	16	10	29	18	60	48
977 - 161240	16	12	29	21	40	19
Novità 977 - 161260	16	12	29	21	60	39

## Frässtangen mit Morsekegel für Einschraubfräser

adapters with morse taper for threaded type cutter  
adapteur avec cône morse pour fraises à queue fileté



Bestell-Nr. order number No.	MK	d1	d2	d3	l1
MK1 - 0605	MK1	M6	9,8	9,8	5
MK1 - 0620	MK1	M6	9,8	9,8	20
MK1 - 0640	MK1	M6	9,8	9,8	40
MK1 - 0660	MK1	M6	9,8	12	60
MK2 - 0640	MK2	M6	9,8	18	40
MK2 - 0660	MK2	M6	9,8	18	60
MK2 - 0680	MK2	M6	9,8	18	80
MK2 - 0820	MK2	M8	13,8	18	20
MK2 - 0840	MK2	M8	13,8	18	40
MK2 - 0860	MK2	M8	13,8	18	60
MK2 - 1020	MK2	M10	18	18	20
MK2 - 1040	MK2	M10	18	18	40
MK2 - 1060	MK2	M10	18	18	60
MK3 - 0880	MK3	M8	13,8	24	80
MK3 - 08100	MK3	M8	13,8	24	100
MK3 - 1080	MK3	M10	18	24	80
MK3 - 10100	MK3	M10	18	24	100
MK3 - 1210	MK3	M12	21	24	10
MK3 - 1230	MK3	M12	21	24	30
MK3 - 1245	MK3	M12	21	24	45
MK3 - 1260	MK3	M12	21	24	60
MK3 - 1275	MK3	M12	21	24	75
MK3 - 1285	MK3	M12	21	24	85
MK3 - 1295	MK3	M12	21	24	95
MK3 - 12110	MK3	M12	21	24	110
MK4 - 12120	MK4	M12	21	31,5	120
MK4 - 1610	MK4	M16	29	29	10
MK4 - 1635	MK4	M16	29	31,5	35
MK4 - 1650	MK4	M16	29	31,5	50
MK4 - 1665	MK4	M16	29	31,5	65
MK4 - 1680	MK4	M16	29	31,5	80
MK4 - 1695	MK4	M16	29	31,5	95
Novità MK4 - 16110	MK4	M16	29	31,5	110
Novità MK4 - 16125	MK4	M16	29	31,5	125
Novità MK4 - 16150	MK4	M16	29	31,5	150
MK5 - 16100	MK5	M16	29	45	100
MK5 - 16120	MK5	M16	29	45	120
MK5 - 16150	MK5	M16	29	45	150
MK5 - 16180	MK5	M16	29	45	180
Novità MK5 - 16220	MK5	M16	29	45	220
Novità MK5 - 16260	MK5	M16	29	45	260



# Zubehör

Accessories  
Accessoires

Seite / Page / Page

<b>ER - Spannzangen / Standard nach DIN 6499 Form B</b> collets type ER DIN 6499 form B Pincés de serrage système ER DIN 6499	174 - 175
<b>Reduzierhülsen für Hydro - Dehnspannfutter</b> reductions sleeves for hydraulic expansion chucks Douilles de réduction pour mandrins expansibles hydrauliques	176
<b>Montageblock</b> tightening fixtures bloc de montage	177
<b>Torxschrauben / Torxschlüssel</b> clamping screws / torx wrenches vis / clé	178
<b>Kühlmittelübergaberohre / Schlüssel</b> coolant tubes / wrenches raccord d'arrosage pour le refroidissement par le centre / clé	179
<b>Anzugsbolzen</b> pull studs tirettes	180 - 181
<b>Pictogramme</b> pictograms pictogrammes	182 - 183

**Andere Ausführungen und Längen auf Anfrage lieferbar.**

**Specials on request.  
Execution special sur demand.**



## ER 11 - 25 Spannzangen / Standard nach DIN 6499 Form B

collets type ER 11 - 25 DIN 6499 form B  
Pincés de serrage système ER 11 - 25 DIN 6499



Ausführung: Rundlauf nach Klasse 2; 0,015 mm

Execution: Admissible concentricity class 2; 0,015 mm

Exécution: Faux-round admissible; 0,015 mm

Spannzangen ER11 Spannbereich d max / min	Bestell Nr. order number
1,0 - 0,5	950 - 1101
1,5 - 1,0	950 - 11015
2,0 - 1,5	950 - 1102
2,5 - 2,0	950 - 11025
3,0 - 2,5	950 - 1103
3,5 - 3,0	950 - 11035
4,0 - 3,5	950 - 1104
4,5 - 4,0	950 - 11045
5,0 - 4,5	950 - 1105
5,5 - 5,0	950 - 11055
6,0 - 5,5	950 - 1106
6,5 - 6,0	950 - 11065
7,0 - 6,5	950 - 1107
Holzsockel für ER11	
Standard Satz = 13 Stk. d = 1,0... 7,0	950 - 1198
	950 - 1199


Spannzangen ER16 Spannbereich d max / min	Bestell Nr. order number
1,0 - 0,5	950 - 1601
2,0 - 1,0	950 - 1602
3,0 - 2,0	950 - 1603
4,0 - 3,0	950 - 1604
5,0 - 4,0	950 - 1605
6,0 - 5,0	950 - 1606
7,0 - 6,0	950 - 1607
8,0 - 7,0	950 - 1608
9,0 - 8,0	950 - 1609
10,0 - 9,0	950 - 1610
Holzsockel für ER16	
Standard Satz = 10 Stk. d = 1,0... 10,0	950 - 1698
	950 - 1699

Spannzangen ER20 Spannbereich d max / min	Bestell Nr. order number
1,0 - 0,5	950 - 2001
2,0 - 1,0	950 - 2002
3,0 - 2,0	950 - 2003
4,0 - 3,0	950 - 2004
5,0 - 4,0	950 - 2005
6,0 - 5,0	950 - 2006
7,0 - 6,0	950 - 2007
8,0 - 7,0	950 - 2008
9,0 - 8,0	950 - 2009
10,0 - 9,0	950 - 2010
11,0 - 10,0	950 - 2011
12,0 - 11,0	950 - 2012
13,0 - 12,0	950 - 2013
Holzsockel für ER20	
Standard Satz = 12 Stk. d = 2,0... 13,0	950 - 2098
	950 - 2099

Spannzangen ER25 Spannbereich d max / min	Bestell Nr. order number
1,0 - 0,5	950 - 2501
2,0 - 1,0	950 - 2502
3,0 - 2,0	950 - 2503
4,0 - 3,0	950 - 2504
5,0 - 4,0	950 - 2505
6,0 - 5,0	950 - 2506
7,0 - 6,0	950 - 2507
8,0 - 7,0	950 - 2508
9,0 - 8,0	950 - 2509
10,0 - 9,0	950 - 2510
11,0 - 10,0	950 - 2511
12,0 - 11,0	950 - 2512
13,0 - 12,0	950 - 2513
14,0 - 13,0	950 - 2514
15,0 - 14,0	950 - 2515
16,0 - 15,0	950 - 2516
Holzsockel für ER25	
Standard Satz = 15 Stk. d = 2,0... 16,0	950 - 2598
	950 - 2599

## ER 32, 40 Spannzangen / Standard nach DIN 6499 Form B

collets type ER DIN 6499 form B  
Pincés de serrage système ER DIN 6499



Ausführung: Rundlauf nach Klasse 2; 0,015 mm

Execution: Admissible concentricity class 2; 0,015 mm

Exécution: Faux-round admissible; 0,015 mm

Spannzangen ER32 Spannbereich d max / min	Bestell Nr. order number
2,0 - 1,0	950 - 3202
3,0 - 2,0	950 - 3203
4,0 - 3,0	950 - 3204
5,0 - 4,0	950 - 3205
6,0 - 5,0	950 - 3206
7,0 - 6,0	950 - 3207
8,0 - 7,0	950 - 3208
9,0 - 8,0	950 - 3209
10,0 - 9,0	950 - 3210
11,0 - 10,0	950 - 3211
12,0 - 11,0	950 - 3212
13,0 - 12,0	950 - 3213
14,0 - 13,0	950 - 3214
15,0 - 14,0	950 - 3215
16,0 - 15,0	950 - 3216
17,0 - 16,0	950 - 3217
18,0 - 17,0	950 - 3218
19,0 - 18,0	950 - 3219
20,0 - 19,0	950 - 3220
Holzsockel für ER32	
Standard Satz = 18 Stk. d = 3,0... 20,0	950 - 3298
	950 - 3299

Spannzangen ER40 Spannbereich d max / min	Bestell Nr. order number
3,0 - 2,0	950 - 4003
4,0 - 3,0	950 - 4004
5,0 - 4,0	950 - 4005
6,0 - 5,0	950 - 4006
7,0 - 6,0	950 - 4007
8,0 - 7,0	950 - 4008
9,0 - 8,0	950 - 4009
10,0 - 9,0	950 - 4010
11,0 - 10,0	950 - 4011
12,0 - 11,0	950 - 4012
13,0 - 12,0	950 - 4013
14,0 - 13,0	950 - 4014
15,0 - 14,0	950 - 4015
16,0 - 15,0	950 - 4016
17,0 - 16,0	950 - 4017
18,0 - 17,0	950 - 4018
19,0 - 18,0	950 - 4019
20,0 - 19,0	950 - 4020
21,0 - 20,0	950 - 4021
22,0 - 21,0	950 - 4022
23,0 - 22,0	950 - 4023
24,0 - 23,0	950 - 4024
25,0 - 24,0	950 - 4025
26,0 - 25,0	950 - 4026
27,0 - 26,0	950 - 4027
28,0 - 27,0	950 - 4028
29,0 - 28,0	950 - 4029
30,0 - 29,0	950 - 4030
Holzsockel für ER40	
Standard Satz = 23 Stk. d = 4,0... 26,0	950 - 4098
	950 - 4099

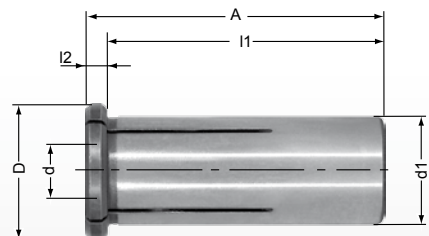
Alle unter Standard-Ausführung aufgeführten Spannzangen sind auch als Ultrapräzisions-Ausführung erhältlich. Bei der Bestellung bitte vor die Bestell-Nr. ein „U“ setzen.

All above collets also available in high precision. Put a "U" in front of the order number.  
Order example: U 950-3220

Toutes les pincés marquées „Exécution standard“ sont aussi disponibles dans la qualité de fabrication « Ultra Précise » (UP). Lors de la commande de ce type de pince, veuillez ajouter un « U » devant la référence.

## Reduzierhülsen für Hydro-Dehnspannfutter

reductions sleeves for hydraulic expansion chucks  
douilles de réduction pour mandrins expansibles hydrauliques



d1 = 12							
Bestell-Nr. order number No.	D	d	d1	l1	l2	A	
946 - 1204	16	4	12	44	2	46	
946 - 1206	16	6	12	44	2	46	
946 - 1208	16	8	12	44	2	46	
946 - 1210	16	10	12	44	2	46	

d1 = 20							
Bestell-Nr. order number No.	D	d	d1	l1	l2	A	
946 - 2004	25	4	20	51	2	53	
946 - 2006	25	6	20	51	2	53	
946 - 2008	25	8	20	51	2	53	
946 - 2010	25	10	20	51	2	53	
946 - 2012	25	12	20	51	2	53	
946 - 2014	25	14	20	51	2	53	
946 - 2016	25	16	20	51	2	53	

d1 = 32							
Bestell-Nr. order number No.	D	d	d1	l1	l2	A	
946 - 3204	36	4	32	60	3	63	
946 - 3206	36	6	32	60	3	63	
946 - 3208	36	8	32	60	3	63	
946 - 3210	36	10	32	60	3	63	
946 - 3212	36	12	32	60	3	63	
946 - 3214	36	14	32	60	3	63	
946 - 3216	36	16	32	60	3	63	
946 - 3218	36	18	32	60	3	63	
946 - 3220	36	20	32	60	3	63	
946 - 3225	36	25	32	60	3	63	

## Montageblock

tightening fixtures  
bloc de montage




Bestell-Nr. order number No.
991 - BT30
991 - BT40
991 - BT50
991 - SK30
991 - SK40
991 - SK50
991 - HSK32
991 - HSK40
991 - HSK50
991 - HSK63
991 - HSK80
991 - HSK100
991 - HSK32E
991 - HSK40E
991 - HSK50E
991 - HSK63E

Typ	B	L	H
BT - 30	130	260	160
BT - 40	130	260	160
BT - 50	130	260	160
SK - 30	130	260	160
SK - 40	130	260	160
SK - 50	130	260	160
HSK - A32	130	260	160
HSK - A40	130	260	160
HSK - A50	130	260	160
HSK - A63	130	260	160
HSK - A80	130	260	160
HSK - A100	130	260	160
HSK - E/F32	130	260	160
HSK - E/F40	130	260	160
HSK - E/F50	130	260	160
HSK - E/F63	130	260	160

## Wechseleinsatz

flange for tightening fixture  
Flasque de montage



Bestell-Nr. order number No.
991 - BT30 W
991 - BT40 W
991 - BT50 W
991 - SK30 W
991 - SK40 W
991 - SK50 W
991 - HSK32 W
991 - HSK40 W
991 - HSK50 W
991 - HSK63 W
991 - HSK80 W
991 - HSK100 W
991 - HSK32E W
991 - HSK40E W
991 - HSK50E W
991 - HSK63E W

## Zubehör

accessories  
accessoires



Torxschrauben / clamping screws / vis	
Bestell-Nr. order number No.	Größe ( Gewinde) / size / Grandeur
993 00	M 1,8
993 01	M 2
993 02	M 2,5
993 02K	M 2,5
993 12	M 2,5
993 03	M 3
993 04	M 3,5
993 15	M 4
993 06	M 4,5
993 07	M 5



Passschrauben / clamping screws / vis	
Bestell-Nr. order number No.	Größe ( Gewinde) / size / Grandeur
993 22	M 2,5 x 0,35
993 23	M 3 x 0,35
993 24	M 3,5
993 25	M 4
993 27	M 5



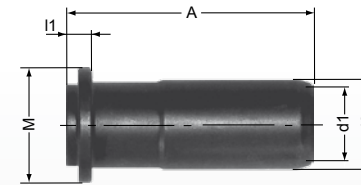
Torxschlüssel / torx wrenches / clé	
Bestell-Nr. order number No.	Größe ( Gewinde) / size / Grandeur
994 06	T 6
994 07	T 7
994 08	T 8
994 10	T 10
994 15	T 15
994 20	T 20



Klemmscheiben, Klemmschrauben / clamp washer / disque de serrage e vis				
Bestell-Nr. order number No.	Größe	M	Torxschlüssel	Bezeichnung
995 01	Ø12			Klemmscheibe
995 05	Ø 8	3,5	994 15	Klemmschraube für WSP Ø 12

## Kühlmittelübergaberohre für HSK- Aufnahmen

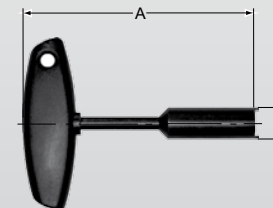
coolant tubes  
raccord d'arrosage pour le refroidissement par le centre



Bestell-Nr. order number No.	HSK	d1	d2	M	l1	A
951 - A32	A - 32	3,5	6	M 10x 1,0	5,5	25,7
951 - A40	A - 40	5	8	M 12x 1,0	7,5	29,2
951 - A50	A - 50	6,4	10	M 16x 1,0	9,5	32,7
951 - A63	A - 63	8	12	M 18x 1,0	11,5	36,2
951 - A80	A - 80	10	14	M 20x 1,5	13,5	39,7
951 - A100	A - 100	12	16	M 24x 1,5	15,5	43,6

## Schlüssel für Kühlmittelübergaberohre

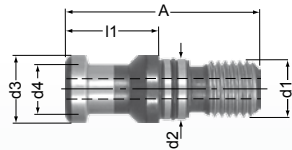
wrench for coolant pipe  
Clé pour raccord d'arrosage




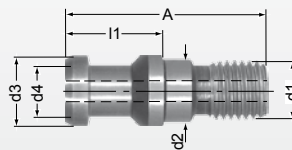
Bestell-Nr. order number No.	HSK	d1	L
952 - A32	A - 32	8,8	110
952 - A40	A - 40	10,8	110
952 - A50	A - 50	14,5	120
952 - A63	A - 63	16,5	130
952 - A80	A - 80	18	140
952 - A100	A - 100	22	140

## Anzugsbolzen

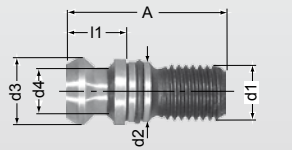
pull studs  
tirettes



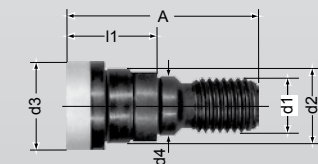
DIN 69 872 A								
Bestell-Nr. order number No.	SK	d1	d2	d3	d4	l1	A	
980 - A40	40	M16	17	19	14	26	54	x
980 - A50	50	M24	25	28	21	34	74	x



DIN 69 872 B								
Bestell-Nr. order number No.	SK	d1	d2	d3	d4	l1	A	
980 - B40	40	M16	17	19	14	26	54	
980 - B50	50	M24	25	28	21	34	34	



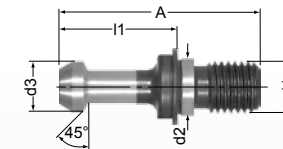
ISO 7388								
Bestell-Nr. order number No.	SK	d1	d2	d3	d4	l1	A	
981 - 40	40	M16	17	18,95	12,95	16,4	44,5	
981 - 50	50	M24	25	29,1	19,6	25,55	65,5	



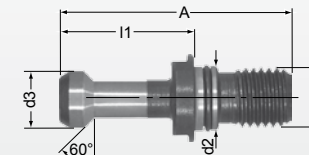
DIN 20 80								
Bestell-Nr. order number No.	SK	d1	d2	d3	d4	l1	A	
982 - 40	40	M16	17	25	21,1	25	53	
982 - 50	50	M24	25	39,3	32	35,8	64,8	

## Anzugsbolzen

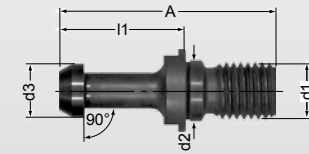
pull studs  
tirettes



MAS BT - Typ 1								
Bestell-Nr. order number No.	BT	d1	d2	d3	45°	l1	A	
983 - 40	40	M16	17	15	45°	35	60	
983 - 50	50	M24	25	23	45°	45	85	



MAS BT - Typ 2								
Bestell-Nr. order number No.	BT	d1	d2	d3	60°	l1	A	
984 - 40	40	M16	17	15	60°	35	60	
984 - 50	50	M24	25	23	60°	45	85	



MAS BT - Typ 3								
Bestell-Nr. order number No.	BT	d1	d2	d3	90°	l1	A	
985 - 40	40	M16	17	15	90°	35	60	
985 - 50	50	M24	25	23	90°	45	85	

## Piktogramme















pictograms  
pictogrammes



	Werkzeug mit Innenkühlung through coolant arrosage intérieur
	Bearbeitungsrichtung machining direction direction d'usinage
	Bearbeitungsrichtung machining direction direction d'usinage
	Planfräsen face milling surfacier
	Nutfräsen slot milling rainurage
	Eckfräsen / Umfangfräsen step milling / side milling fraisage contournage
	Fasfräsen chamfering ebavurage
	Freiformflächenfräsen contour milling fraisage de formes
	Eintauchwinkel ramping angle de plongée
	Zirkularfräsen helix milling fraisage circulaire
	Innenkühlung wahlweise, zentral oder über Bund through coolant either central or radial arrosage par le centre ou par la collerette
	Guss cast iron fonte
	Stahl steel acier

	Mit Innenkühlung through coolant arrosage intérieur
	Ohne Innenkühlung without coolant sans arrosage
	Wendeplatteneinstellung 0° rake angle of insert pocket 0° Position de la plaquette 0°
	Wendeplatteneinstellung 7° positiv rake angle of insert pocket 7° positiv Position de la plaquette 7° positive
	Wendeplatteneinstellung 12° positiv rake angle of insert pocket 12° positiv Position de la plaquette 12° positive
	Diamant beschichtet diamond coated revêtement diamant
	Diamant beschichtet diamond coated revêtement diamant
	beschichtet / unbeschichtet coated / uncoated revêtement / non revêtu
	Unbeschichtet uncoated pas revêtu
	Aluminium und Nichteisenwerkstoffe aluminium and non ferrous material aluminum et métal non-ferreux
	Hardlube beschichtet hardlube coated revêtement hardlube
	TIALN beschichtet TIALN coated revêtement TIALN

## Piktogramme

pictograms  
pictogrammes

	Schaftausführung DIN 6535-HA shank DIN 6535-HA queue DIN 6535-HA
	Schaftausführung DIN 6535-HB shank DIN 6535-HB queue DIN 6535-HB
	Morsekegel DIN 228-A morse taper DIN 228-A attacheement conique morse DIN 228-A
	Steilkegel DIN 2080 shank DIN 2080 Attacheement conique DIN 2080
	Spannzange DIN 6499 collet DIN 6499 pince DIN 6499
	Steilkegel DIN 69 871 A shank DIN 69 871 A attacheement conique DIN 69 871 A
	Steilkegel DIN 69 871 AD shank DIN 69 871 AD attacheement conique DIN 69 871 AD
	Steilkegel DIN 69 871 AD/B shank DIN 69 871 AD/B attacheement conique DIN 69 871 AD/B
	Hohlschaftkegel DIN 69 893-1 hollow taper shank DIN 69 983-1 attacheement HSK DIN 69 983-1
	Hohlschaftkegel DIN 69 893-5 hollow taper shank DIN 69 983-5 attacheement HSK DIN 69 983-5
	Hohlschaftkegel DIN 69 893-6 hollow taper shank DIN 69 983-6 attacheement HSK DIN 69 983-6
	Schaftausführung DIN 1835-B shank DIN 1835-B queue DIN 1835-B
	Schaftausführung DIN 1835-A shank DIN 1835-A queue DIN 1835-A
	Steilkegel MAS-BT JIS B 6339 shank MAS-BT JIS B 6339 attacheement conique MAS-BT JIS B 6339

	Polygonschaftkegel ISO 26623-1 Polygonal taper interface ISO 26623-1 Interfaces à cône polygonal ISO 26623-1
	Polygonschaftkegel ISO 26623-1 Polygonal taper interface ISO 26623-1 Interfaces à cône polygonal ISO 26623-1







Rineck GmbH Maschinenbau  
Bruno-Kleine-Str. 2  
D-33428 Marienfeld

Tel. + 49 (0) 52 47 / 98 65-0  
Fax.+ 49 (0) 52 47 / 98 65-55

E-Mail: [info@rineck.de](mailto:info@rineck.de)  
[www.rineck.de](http://www.rineck.de)

Technische Änderungen vorbehalten.  
Für Druckfehler und Irrtümer keine Gewähr.  
Nachdruck von Texten, Bildern oder Grafiken, auch auszugsweise, ist ohne unsere vorherige schriftliche  
Genehmigung nicht gestattet.  
Stand: Mai 2011

Technical changes subjekt to future amendments.  
No responsibility for errors or printing errors are accepted.  
Reprinting of text, pictures of grafics of any description, also in parts, strictly prohibited without prior written  
permission.  
Edition: May 2011

Données techniques sous réserve de modifications.  
Nous déclinons toutes responsabilités en cas d'erreurs d'impression.  
La copié, même partielle, de ce catalogue est interdite sans une autorisation écrite notre part.  
Etat: Mai 2011

[www.rineck.de](http://www.rineck.de)



Händler/Distributor/Distributeur/Distributore

**FEBAMETAL**

Febametal S.p.A.  
Via Grandi, 15 10095 Grugliasco (TO)  
Tel. +39 011-7701412 Fax +39 011-7701524

[febametal@febametal.com](mailto:febametal@febametal.com)  
[www.febametal.com](http://www.febametal.com)